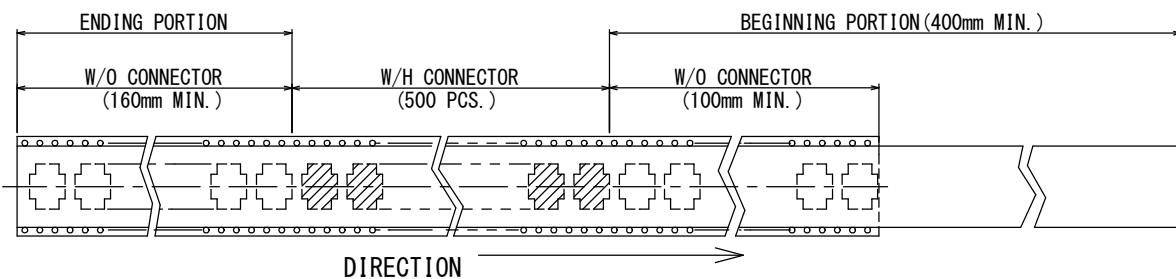
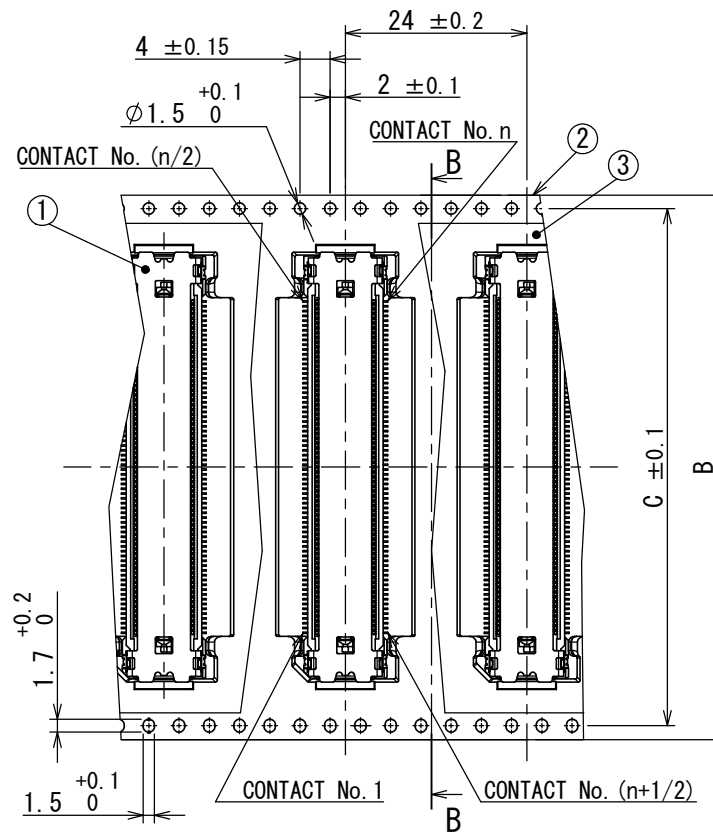


NOTE. 2

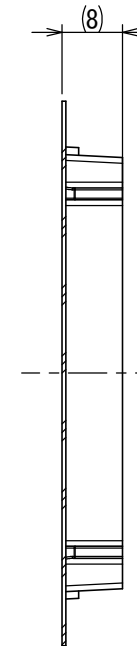
DIRECTION→



DIRECTION→



DETAIL A
SCALE (1:1)



SECTION B-B
SCALE (1:1)


TABLE 1

DIMENSIONS NO. OF CONTACTS	A		
	A	B	C
30	49.4	44.0±0.3	40.4
40			
60			
80	61.4	56.0±0.3	52.4
90			
100	77.4	72.0+0.4/-0.3	68.4
120			
140			

- NOTE 1. "AX01F***VAABR500" REPRESENTS THE ITEM NAME STORED IN THE REEL CONTAINING 500 PIECES.
2. A STICKER IS PLACED IN THIS POSITION WITH THE PART NAME, PACKAGED QUANTITY, LOT NUMBER, TAPE WIDTH AND FEED PITCH.
3. REFER TO SJ121779 (AX01F***VAAB) FOR CONNECTOR DIMENSIONS.
4. REEL SHAPE MAY BE DIFFERENT FROM DRAWING.

- 注1. "AX01F***VAABR500"は収納数500個入りのリールに収納された品名を表す。
2. 図示の位置にシールを貼り、品名、収納数、ロットNo.、及びテープ幅と送りピッチを記入する。
3. コネクタ寸法は、SJ121779 (AX01F***VAAB) を参照。
4. リール形状は図面と異なることがある。

4	REEL	1	PS	—	—
3	COVER TAPE	—	PET	—	—
2	CARRIER TAPE	1	PS	—	—
1	CONNECTOR	500	—	—	AX01F***VAAB (SJ121779)
符号 NO.	名 称 DESCRIPTION	個 数 QTY.	材 料 MATERIAL	仕 上 FINISH	備 考 REMARKS

仕様書 (SPECIFICATION) JACS-11221 JABL-11221		第1版 (ORIGINAL DATE) 10/JAN/2020		尺度 (SCALE) 1:5		シリーズ (SERIES) AX01		日本航空電子工業株式会社	
一般公差 (GENERAL TOLERANCE)		製図 DR.		名称 (TITLE) AX01F***VAABR500		 JAPAN AVIATION ELECTRONICS INDUSTRY, LTD.		図面番号 (DRAWING NO.) SJ121780	
寸法 (DIMENSION)		担当 CHK.		質量 (MASS)					
角度 (ANGLES)		査閲 APPD.		承認 APPD.					
単位 (UNIT) : mm		承認 APPD.		承認 APPD.		承認 APPD.		承認 APPD.	