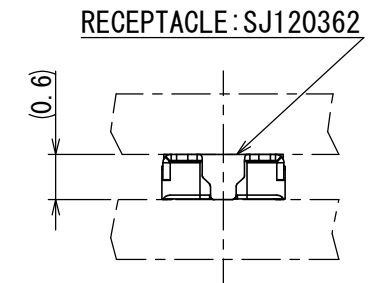
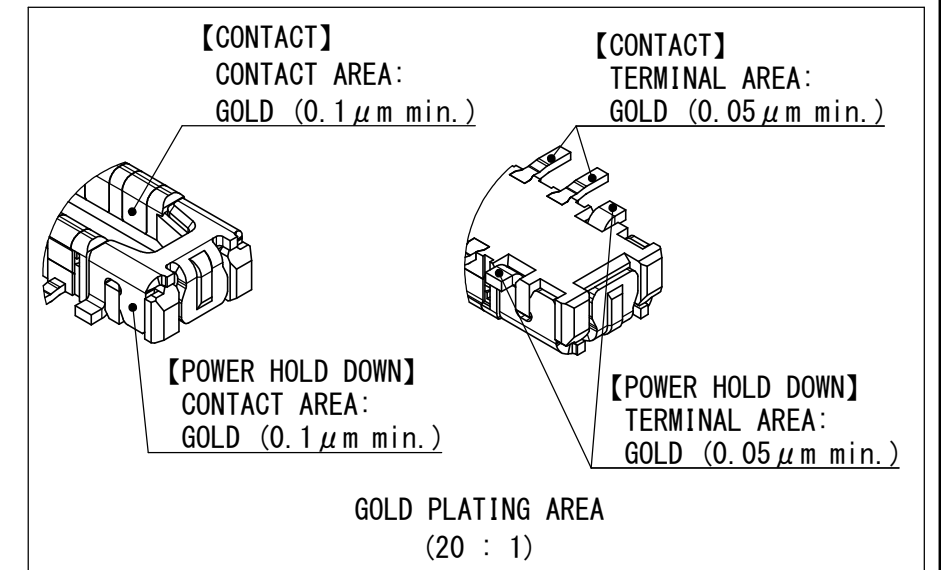
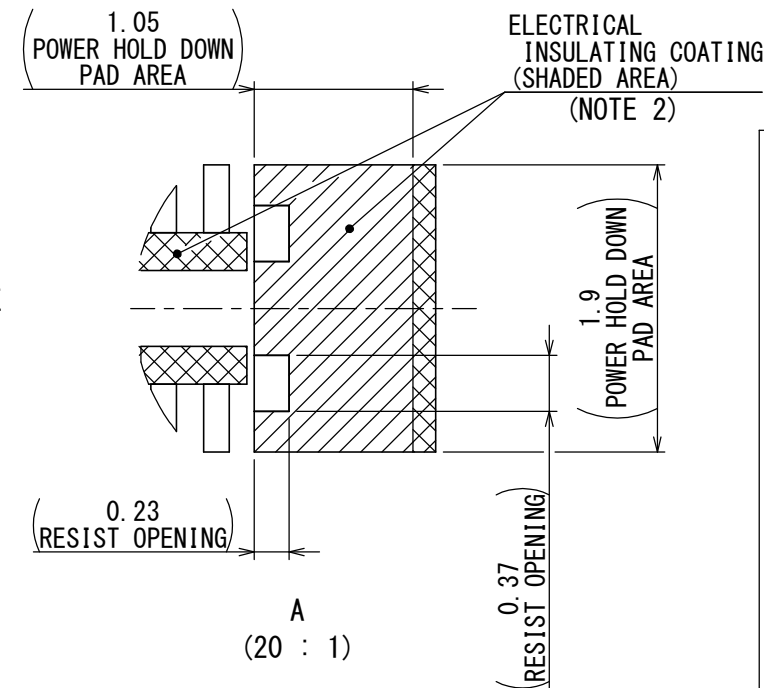


版数 VER.	年月日 DATE	CN NO.	変更内容 DESCRIPTION	製図 DR.	担当 CHK.	査閲 APPD.	承認 APPD.
------------	-------------	--------	---------------------	-----------	------------	-------------	-------------

NUMBER OF CONTACT	A	B	C
6	0.70	2.57	1.0
8	1.05	2.92	1.0
30	4.90	6.77	2.0



MATED CONDITION (REF.)  
嵌合状態図(参考)



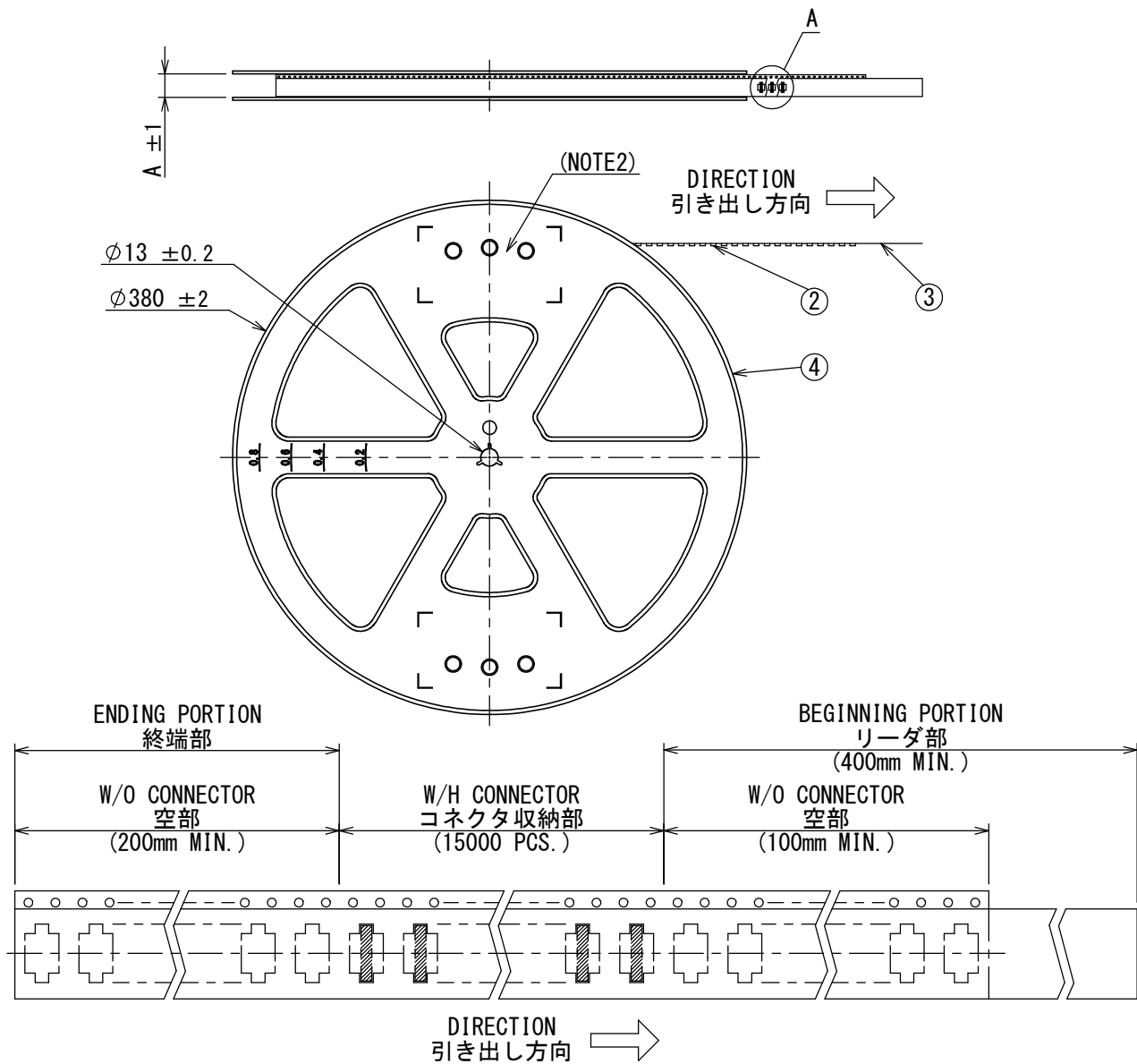
NOTE 1. IT SHOULD BE  $2.5 \pm 0.05$  IF REPAIRING IS NEEDED.  
NOTE 2. NO EXPOSED METAL ALLOWED IN THESE REGIONS.  
NOTE 3. EXPOSED METAL ALLOWABLE BUT SOLDER RESIST RECOMMENDED IN THIS REGION.

注1. リペアーが必要な場合、この寸法は $2.5 \pm 0.05$ を推奨する。  
 注2. 導体露出禁止エリアを示す。  
 注3. 導体露出可エリア。ただし、レジスト付与を推奨する。

3	INSULATOR インシュレータ	1	HEAT RESISTING PLASTICS 耐熱プラスチック	—	—
2	POWER HOLD DOWN 電源ホールダウン	2	COPPER ALLOY 銅合金	GOLD PLATING OVER NICKEL Ni上Auめっき	CONTACT AREA: GOLD (0.1 μm min.) TERMINAL AREA: GOLD (0.05 μm min.)
1	CONTACT コンタクト	N	COPPER ALLOY 銅合金	GOLD PLATING OVER NICKEL Ni上Auめっき	CONTACT AREA: GOLD (0.1 μm min.) TERMINAL AREA: GOLD (0.05 μm min.)
符号 NO.	名 称 DESCRIPTION	個 数 QTY	材 料 MATERIAL	仕 上 FINISH	備 考 REMARKS

仕様書 (SPECIFICATION) JACS-11259		第1版 (ORIGINAL DATE) 02/SEP/2019		尺度 (SCALE) 10:1		シリーズ (SERIES) WP66DK		日本航空電子工業株式会社		A3 SIZE	
一般公差 (GENERAL TOLERANCE)		製図 DR.		名称 (TITLE)		<div>JAE Reference Only</div> <div>JAPAN AVIATION ELECTRONICS INDUSTRY, LTD.</div>		<div>図面番号 (DRAWING NO.)  SJ120360</div>			
寸法 (DIMENSION)		担当 CHK.		WP66DK-P***VA1 (PLUG CONNECTOR)							
角度 (ANGLES)		S. YAMAGUCHI									
<div><div><div>±</div><div>×</div><div>×</div><div>×</div><div>×</div></div><div>±</div><div>±</div><div>±</div><div>±</div></div>		<div><div>×°</div><div>×°×</div></div> <div>±</div> <div>±</div>		査閲 APPD.		J. OOSAKA					
		承認 APPD.		T. NISHIMURA		質量 (MASS)		<div><div>+</div><div>+</div><div>+</div></div> <div><div>-</div><div>-</div><div>-</div></div>		版数 (VER.) 1	
単位 (UNIT) : mm											

JAE Connector DIV. Proprietary. Copyright(C) 2019, Japan Aviation Electronics Industry, LTD.



NOTE1. SUFFIX“-R15000” OF THE PART NUMBER INDICATES THAT 15000 PCS. OF WP66DK-P\*\*\*VA1 CONNECTORS ARE ACCOMMODATED IN ONE REEL.

NOTE2. THE LABEL IN WHICH PART No. OF CONNECTORS, LOT No., TAPE WIDTH AND FEED PITCH ARE MARKED IS TO BE ATTACHED ON THE REEL AS SHOWN.

NOTE3. REFER TO THE DRAWING; SJ120360 (TITLE:WP66DK-P\*\*\*VA1) FOR THE DIMENSIONS OF THE CONNECTOR.

NOTE4. LOT No. IS MARKED AS SHOWN IN BELOW FIGURE MARKING.

注1. “WP66DK-P\*\*\*VA1-R15000”は、収納数15000個入りのリールに収納された品名を表す。

注2. 図示の位置に下記のラベルを貼り、品名、収納数、ロットNo. 及びテープの幅と送りピッチを記入すること。

注3. コネクタの寸法はSJ120360 (WP66DK-P\*\*\*VA1) を参照のこと。

注4. ロットNo. の表記方法は下記による。

(Ex.) 19 09 01

MANUFACTURE YEAR  
製造西暦

MANUFACTURE MONTH  
製造月

MANUFACTURE DAY  
製造日

LABEL

現品ラベル/ARTICLE LABEL	XXXXXXXXXX XXXX XXXX XXXX
品名 (DESCRIPTION) WP66DK-P***VA1-R15000	Count: 001 JAE001
図番 (PART No.) SJ120361	
数量 (Q'ty) 15,000	
ITEM NO	
Lot No.	
E Code: 190901	
2019/09/01	
MADE IN JAPAN	
QAF-G-0028/01.121/JMS-9006-2	
Japan Aviation Electronics Industry, Ltd.	

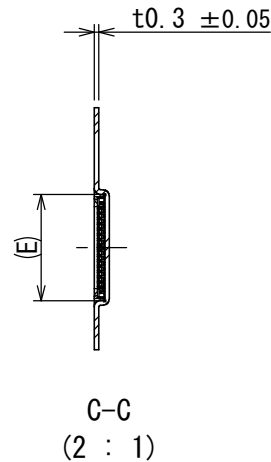
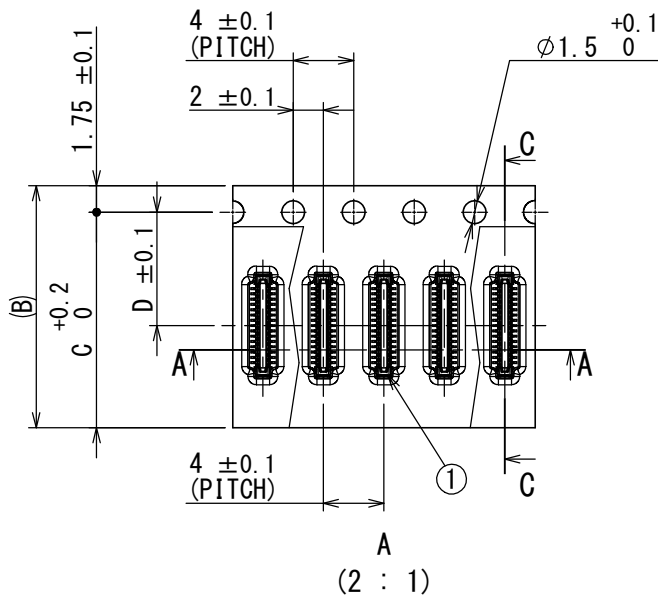


TABLE 1

DIMENSIONS 寸法	A	(B)	C	D	(E)
NUMBER OF CONTACT 芯数					
6	13.4	12.0	10.25	5.5	2.82
8	13.4	12.0	10.25	5.5	3.17
30	17.4	16.0	14.25	7.5	7.02

4	REEL プラスチックリール	—	PS	—	—
3	COVER TAPE カバーテープ	—	PET	—	—
2	CARRIER TAPE キャリアテープ	1	PS	—	—
1	CONNECTOR コネクタ	15000	—	—	SJ120360 (NOTE3) (WP66DK-P***VA1)
符号 NO.	名 称 DESCRIPTION	個 数 QTY.	材 料 MATERIAL	仕 上 FINISH	備 考 REMARKS

仕様書 (SPECIFICATION) JACS-11259	第1版 (ORIGINAL DATE) 02/SEP/2019	尺度 (SCALE) 1:5	シリーズ (SERIES) WP66DK	日本航空電子工業株式会社	版数 (VER.) 1
一般公差 (GENERAL TOLERANCE) 寸法 (DIMENSION) × ± × × ± × × × ±	角度 (ANGLES) ×° ± ×° ×' ±	名称 (TITLE) WP66DK-P***VA1-R15000 (PLUG CONNECTOR)	質量 (MASS) —	JAE JAPAN AVIATION ELECTRONICS INDUSTRY, LTD.	図面番号 (DRAWING NO.) SJ120361
担当 CHK. S. YAMAGUCHI	査閲 APPD. J. OOSAKA	承認 APPD. T. NISHIMURA			
単位 (UNIT) : mm					