

版数 VER.	年月日 DATE	CN NO.	変更内容 DESCRIPTION	製図 DR.	担当 CHK.	査閲 APPD.	承認 APPD.
5	13/SEP/2019	031350	マーキング追加 他 Added marking etc.	—	K. KUGOU		T. OYAKE

注1. ケーブル端末未加工。
注2. 電磁ロック表示部。
注3. 図示の位置にマーキングを行う。

NOTE1. RAW CABLE TERMINAL
NOTE2. Electromagnetic lock Indicator
NOTE3. Marking at this place.

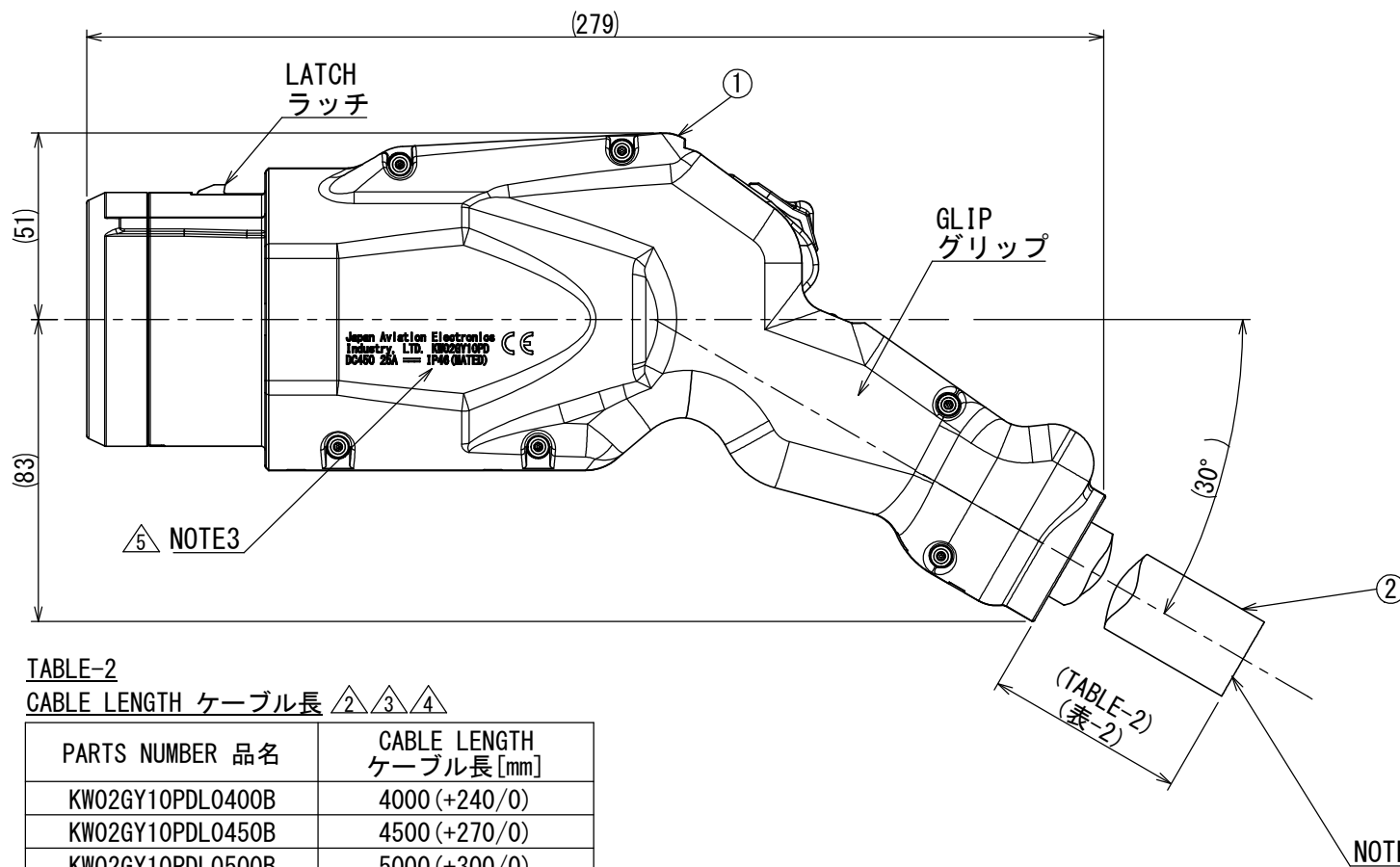
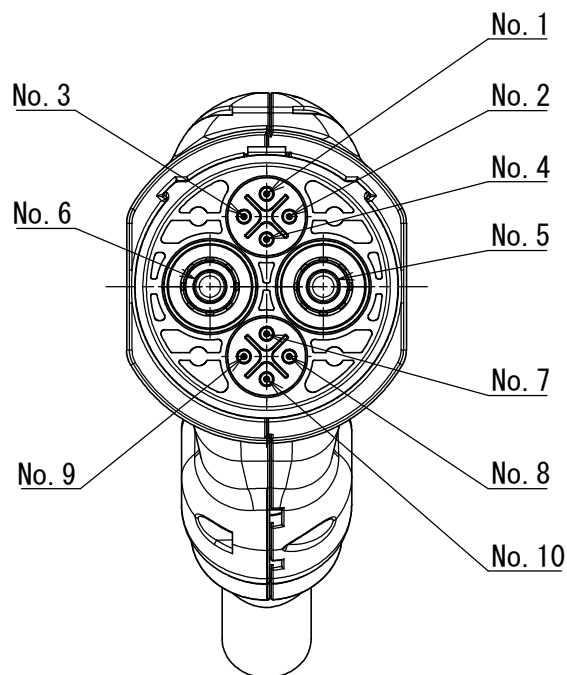
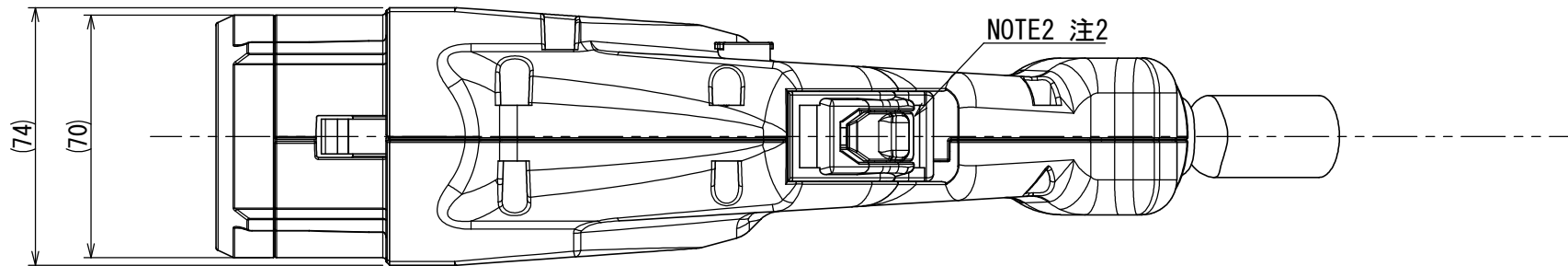


TABLE-1
WIRING TABLE 配線表

No.	SIZE	COLOR/MARKING	NOTE
1	1.25sq	BLACK/1	Protective conductor
2	0.75sq	BLACK/2	Charge sequence signal 1
3	1.25sq	BLACK/3	DC12V line for Charge and discharge Connector
4	0.75sq	BLACK/4	Vehicle charge permission
5	3.5sq	LIGHT BLUE	DC (-)
6	3.5sq	BROWN	DC (+)
7	0.75sq	BLACK/7	Connector proximity detection
8	0.75sq	BLACK/8	CAN-H
9	0.75sq	BLACK/9	CAN-L
10	0.75sq	BLACK/10	Charge sequence signal 2
11	0.75sq	BLACK/5	Solenoid lock
12	0.75sq	BLACK/6	Solenoid unlock
13	0.75sq	GRAY	Minus common
14	0.75sq	PURPLE	Lock detection

TABLE-2
CABLE LENGTH ケーブル長 ②③④

PARTS NUMBER 品名	CABLE LENGTH ケーブル長 [mm]
KW02GY10PDL0400B	4000 (+240/0)
KW02GY10PDL0450B	4500 (+270/0)
KW02GY10PDL0500B	5000 (+300/0)
KW02GY10PDL0600B	6000 (+360/0)
KW02GY10PDL0640B	6400 (+384/0)
KW02GY10PDL0700B	7000 (+420/0)
KW02GY10PDL0800B	8000 (+480/0)
KW02GY10PDL0850B	8500 (+510/0)
KW02GY10PDL0890B	8900 (+534/0)
KW02GY10PDL0540B	5400 (+324/0)
KW02GY10PDL0790B	7900 (+474/0)

DESUGNATION 命名法
KW02GY10PDLXXXXB

MODIFICATION
モディフィケーション
CABLE LENGTH
ケーブル長 L [cm]
MODEL No.
モデル名

2	CABLE	1	—	—	TABLE-1
1	CONNECTOR	1	—	—	—
符号 NO.	名 称 DESCRIPTION	個 数 QTY.	材 料 MATERIAL	仕 上 FINISH	備 考 REMARKS

仕様書 (SPECIFICATION) JACS-40181 JABL-40181、JABL-40181-01		第1版 (ORIGINAL DATE) 31/MAR/2017		尺度 (SCALE) 1:2		シリーズ (SERIES) KW		日本航空電子工業株式会社 JAE	
一般公差 (GENERAL TOLERANCE) 寸法 (DIMENSION) ±0.8 × ±0.4 ×× ±0.1 ××× ±		角度 (ANGLES) ×° ± ×°×' ± 単位 (UNIT) : mm		製図 DR. —		担当 CHK. Y. TAKAGI		査閲 APPD. —	
				承認 APPD. E. MATSUMOTO		名称 (TITLE) KW02GY10PDLXXXXB		図面番号 (DRAWING NO.) SJ117957	
				質量 (MASS) —		JAE CONNECTOR Reference Only		JAPAN AVIATION ELECTRONICS INDUSTRY, LTD.	
								版数 (VER.) 5	