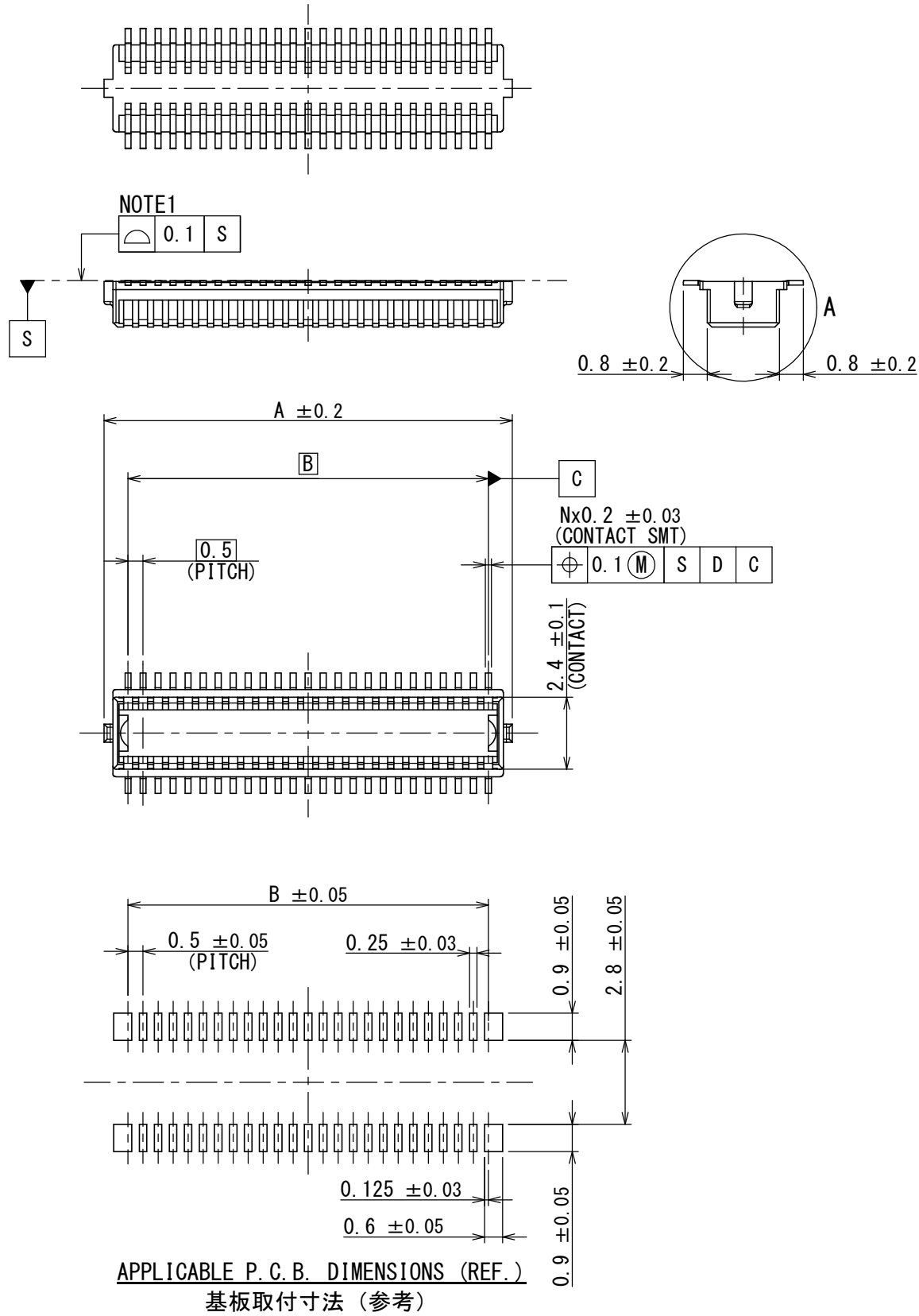


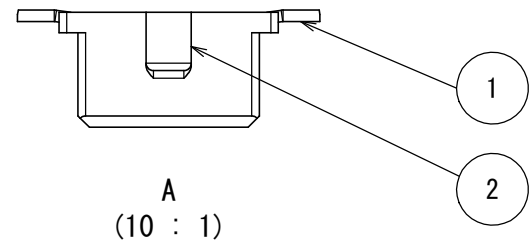
DCF-C-212H(12.08)

6883JS
(ON DRAWING NO.)



版数 VER.	年月日 DATE	CN NO.	変更内容 DESCRIPTION	製図 DR.	担当 CHK.	査閲 APPD.	承認 APPD.
------------	-------------	--------	---------------------	-----------	------------	-------------	-------------

NUMBER OF CONTACTS 芯数	A	B
50	13.6	12.0
60	16.1	14.5
80	21.1	19.5
100	26.1	24.5



NOTE1. INITIAL COPLANARITY IS MAX. 0.1mm.

注1. 初期のコプラナリティは、0.1mm以下とする。

2	INSULATOR インシュレータ	1	LCP	—	COLOR: BLACK 色相: 黒
1	CONTACT コンタクト	N	COPPER ALLOY	GOLD OVER NICKEL Ni上Auめっき	—
符号 NO.	名称 DESCRIPTION	個数 QTY.	材料 MATERIAL	仕上 FINISH	備考 REMARKS

仕様書 (SPECIFICATION) JACS-11209		第1版 (ORIGINAL DATE) 24/JUL/2017		尺度 (SCALE)	シリーズ (SERIES) AC01	日本航空電子工業株式会社 JAE JAPAN AVIATION ELECTRONICS INDUSTRY, LTD.	図面番号 (DRAWING NO.) SJ118839	版数 (VER.) 1
一般公差 (GENERAL TOLERANCE)		製図 DR.	—	名称 (TITLE) AC01P***WA1				
寸法 (DIMENSION)		担当 CHK.	N. UCHIYAMA					
角度 (ANGLES)		査閲 APPD.	—					
単位 (UNIT) : mm		承認 APPD.	T. KUDOU	質量 (MASS) —				
. ± 0.8		×° ±						
. × ± 0.4		×°×' ±						
. ×× ± 0.1								
. ××× ±								

S/W

JAE Connector DIV. Proprietary. Copyright(C) 2017, Japan Aviation Electronics Industry, LTD.

WISDOM承認 2017/07/24

8E8811CS
(ON DRAWING)台異図

版数 VER.	年月日 DATE	CN NO.	変更内容 DESCRIPTION	製図 DR.	担当 CHK.	査閲 APPD.	承認 APPD.
2	17/DEC/2020	036402	CHANGE COVER TAPE MATERIAL	—	N. UCHIYAMA	—	H. OBIKANE

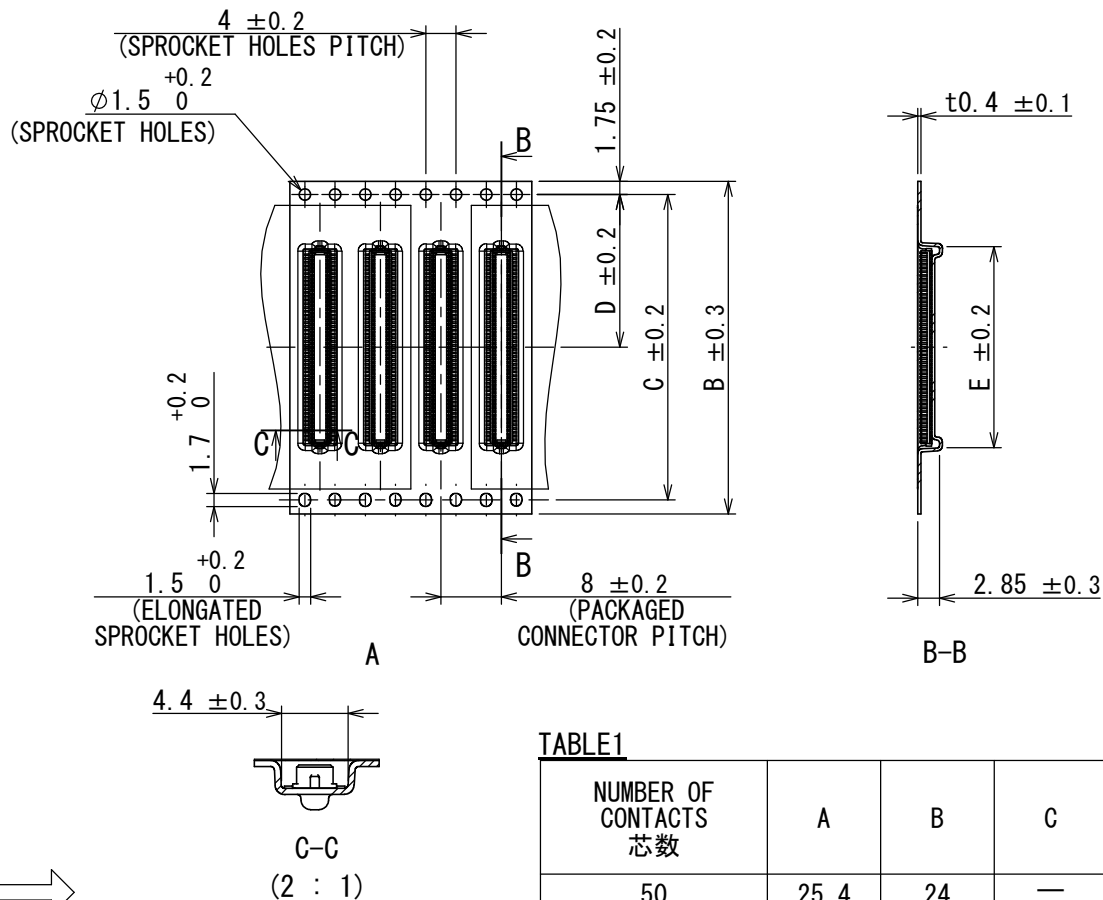
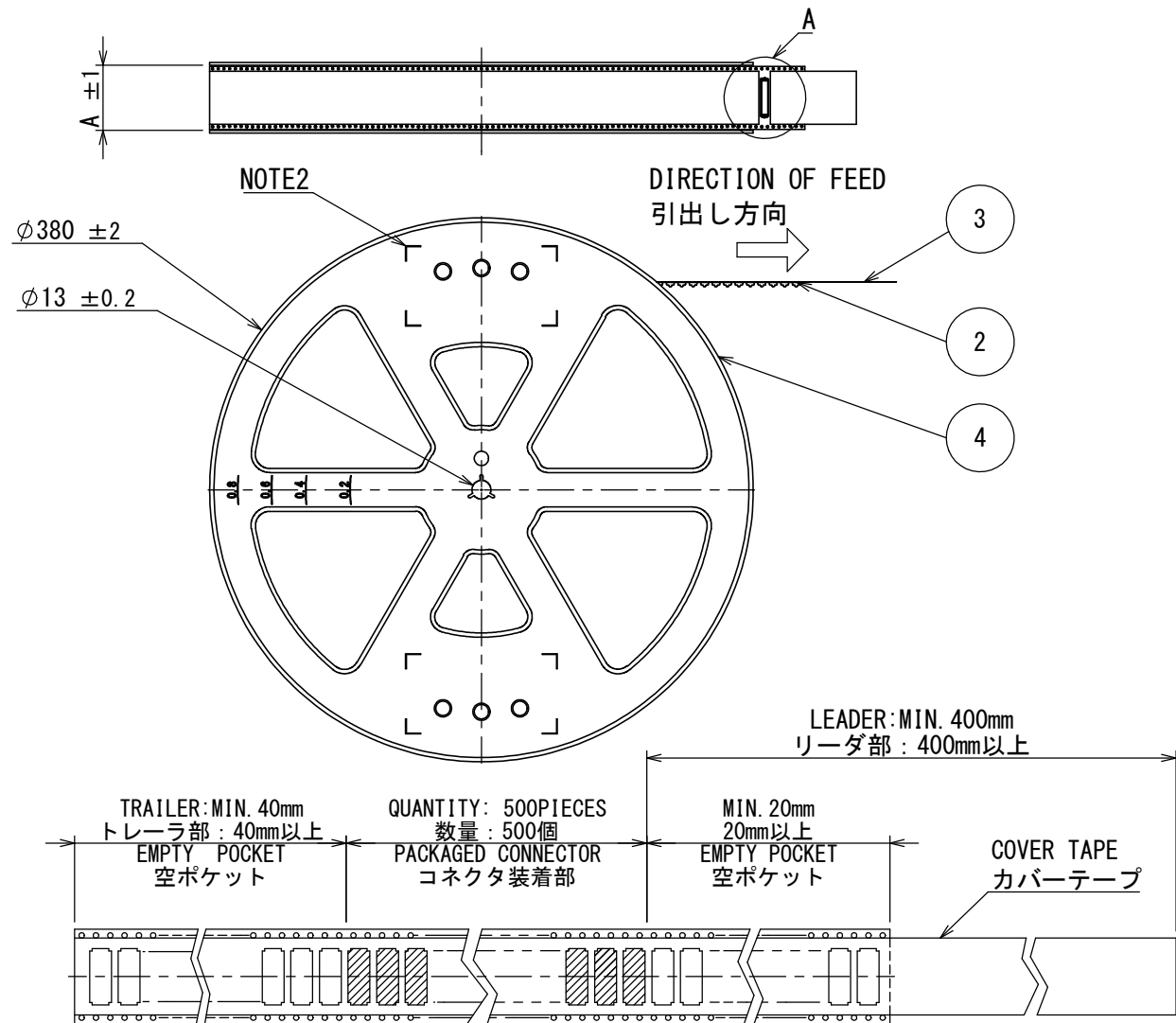


TABLE1

NUMBER OF CONTACTS 芯数	A	B	C	D	E
50	25.4	24	—	11.5	14.1
60	25.4	24	—	11.5	16.6
80	33.4	32	28.4	14.2	21.6
100	45.4	44	40.4	20.2	26.6

NOTE1. SUFFIX "R500" OF DESCRIPTION AC01P***WA1R500 INDICATES 500 PCS IN 1 REEL.
NOTE2. THE LABEL IN WHICH PART NO., NUMBER OF CONNECTORS, LOT NO., TAPE WIDTH AND FEED PITCH ARE MARKED IS ATTACHED ON THE REEL AS SHOWN.
NOTE3. REFER TO DRAWING SJ118839, AC01P***WA1 ABOUT CONNECTOR DIMENSIONS.
NOTE4. CARRIER TAPE HAS SPROCKET HOLES ON ONE SIDE ONLY IN CASE DIMENSION B, TAPE WIDTH, IS 24.

注1. "AC01P***WA1R500"は 収納数500個入りのリールに収納された品名を表す。
注2. 図示の位置に下記のシールを貼り品名, 収納数, ロットNo. 及び テープの幅と送りピッチを記入する。
注3. コネクタ寸法は, SJ118839 (AC01P***WA1) 参照。
注4. B寸法 (テープ幅) が24の場合、パイロット穴は片側のみである。

現品ラベル/ARTICLE LABEL

品名 (DESCRIPTION) AC01P100WA1R500

図番 (PART No.) SJ118838

数量 (Q'ty) 500

ITEM NO

Lot No.

E Code: TB4408

2008/06/10

MADE IN JAPAN

QDF-G-0628 (07.12)/JAPS-9006-2

Japan Aviation Electronics Industry, Ltd.

4	PLASTIC REEL プラスチックリール	—	POLYSTYRENE	—	—
3	COVER TAPE カバーテープ	—	POLYETHYLENE TEREPHTHALATE \triangle_2	—	—
2	CARRIER TAPE キャリアテープ	—	POLYPROPYLENE	—	—
1	CONNECTOR コネクタ	500	—	—	SJ118839, NOTE3 (AC01P***WA1)
符号 NO.	名 称 DESCRIPTION	個 数 QTY.	材 料 MATERIAL	仕 上 FINISH	図 番 DWG NO.

仕様書 (SPECIFICATION) JACS-11209		第1版 (ORIGINAL DATE) 24/JUL/2017		尺度 (SCALE) —		シリーズ (SERIES) AC01		日本航空電子工業株式会社	
一般公差 (GENERAL TOLERANCE)		製図 DR.		名称 (TITLE) AC01P***WA1R500		質量 (MASS) —		図面番号 (DRAWING NO.) SJ118838	
寸法 (DIMENSION)		担当 CHK. N. UCHIYAMA		承認 APPD. T. KUDOU		シートの番号 (SHEET NO.) 1 OF 1		JAE JAPAN AVIATION ELECTRONICS INDUSTRY, LTD.	
角度 (ANGLES)		査閲 APPD.		承認 APPD.		単位 (UNIT) : mm		図 番 DWG NO.	
±0.8		×° ±		×°×' ±		—		—	
× ±0.4		—		—		—		—	
×× ±0.1		—		—		—		—	
××× ±		—		—		—		—	