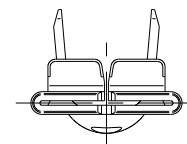
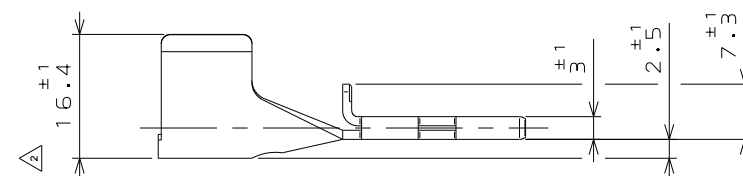
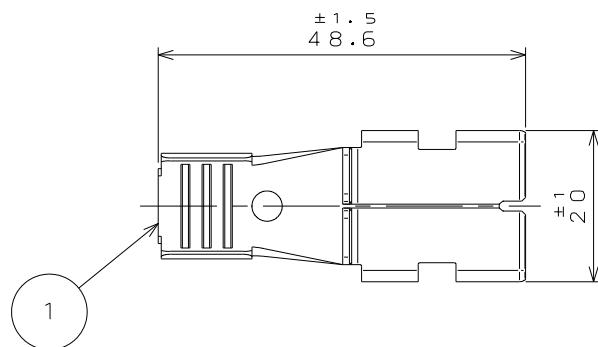


| 版 数 VER. | 年月日 DATE | CN NO. | 変 更 内 容 DESCRIPTION | 製 図 DR. | 担 当 CHK. | 査 閲 APPD. | 承 認 APPD. |
|-------------|-------------|--------|------------------------|------------|-------------|--------------|--------------|
| 2 | 22.Apr.2015 | 012727 | CHANGED WIRE SIZE ETC. | - | Y.ITOU | - | T.KUDOU |
| | | | | | | | |
| | | | | | | | |



NOTE 1.

• APPLICABLE WIRE

△ W I R E S I Z E : 1 4 m m 2 ~ 4 2 m m 2

AWG #6 ~ A WG #2

INSULATION DIAMETER: ϕ 13.0mm MAX.


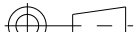
注 1.

・適合電線

△₂ 導体サイズ* : 14 mm² ~ 42 mm²

AWG #6 ~ AWG #2

被覆外径：φ 13.0 mm 以下

| | | | | | | | |
|--|--------------------|---|---------------------|---|-----------------------|--|--|
| 1 | CONTACT コンタクト | 1 | COPPER ALLOY 銅合金 | SILVER PLATING 銀めっき | | | |
| 符 号 NO. | 名 称 DESCRIPTION | 個 数 QTY. | 材 料 MATERIAL | 仕 上 FINISH | | 備 考 REMARKS | |
| 仕様書 (SPECIFICATION) JACS-30349 J A H L - 3 0 3 4 9 | | 第1版 (ORIGINAL DATE) 28.Jul.2014 | | 尺度 (SCALE) 1 : 1 | シリーズ (SERIES) DW05 | 日本航空電子工業株式会社 JAPAN AVIATION ELECTRONICS INDUSTRY, LTD.  | |
| | | 製図 DR. | - | 名称 (TITLE) DW05P01CAG1 | | | |
| 一般公差 (GENERAL TOLERANCE) | | 担当 CHK. | Y.ITOU | 質量 (MASS) 16.4g | | 図面番号 (DRAWING NO.) SJ114755 | |
| 寸法 (DIMENSION) | | 査閲 APPD. | - | | | | |
| | | 承認 APPD. | T.KUDOU | | | | |
| . ± 0 . 8 . × ± 0 . 4 . × × ± 0 . 1 . × × × ± | | 角度 (ANGLES) × ° ± × ° × ± 単位 (UNIT) : mm | |  | | 版数 (VER.) 2 | |