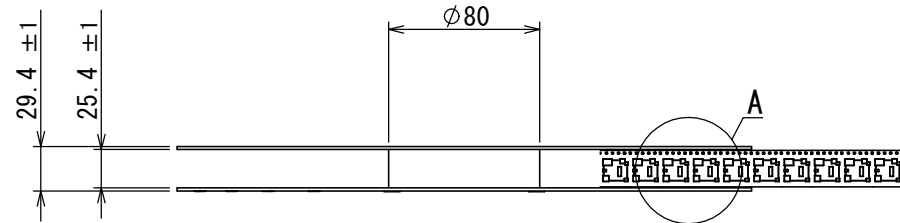
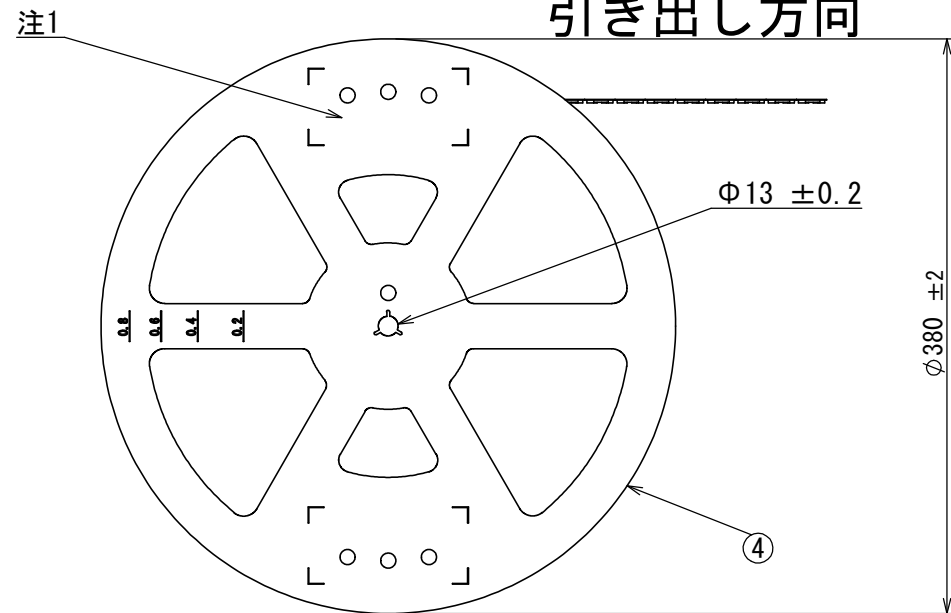


SJ113426
図面番号 (DRAWING NO.)

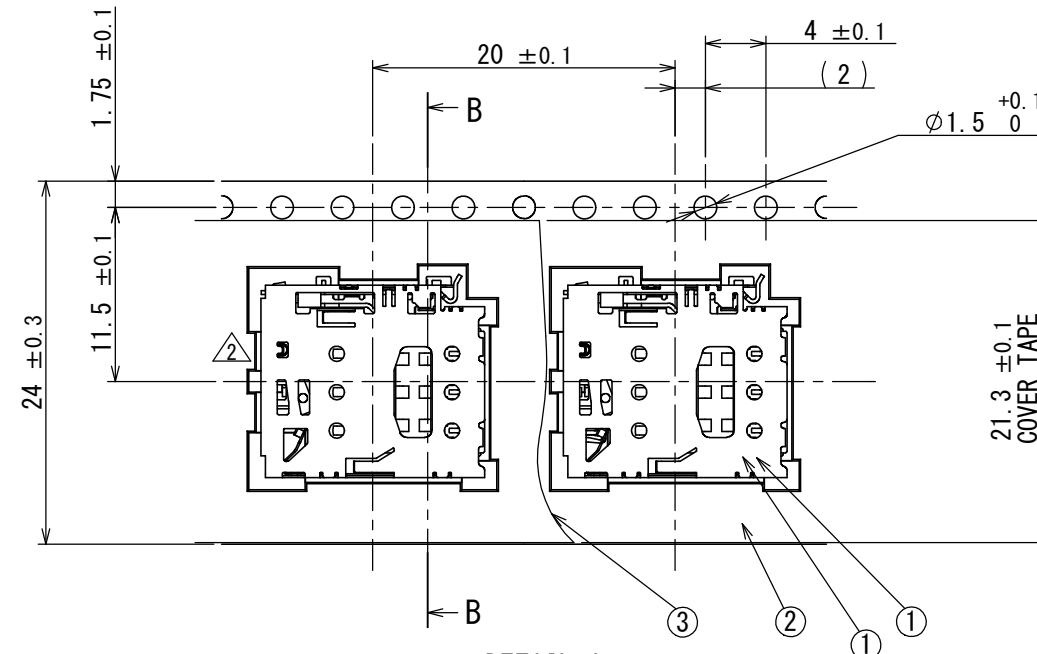
版数 VER.	年月日 DATE	CN NO.	変更内容 DESCRIPTION	製図 DR.	担当 CHK.	査閲 APPD.	承認 APPD.
2	09/JAN/2020	032839	Changed form		K. KUME	-	M. SHIMADA



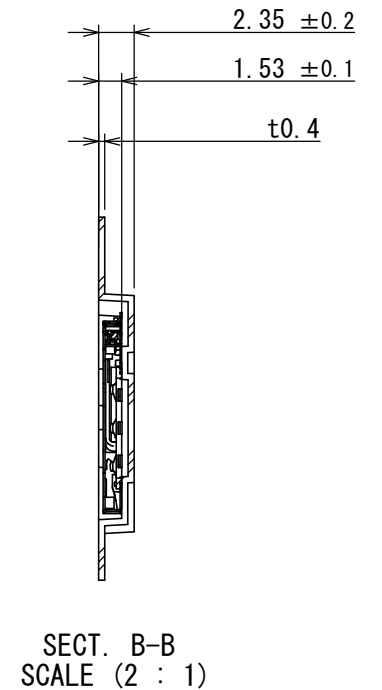
→
DIRECTION
引き出し方向



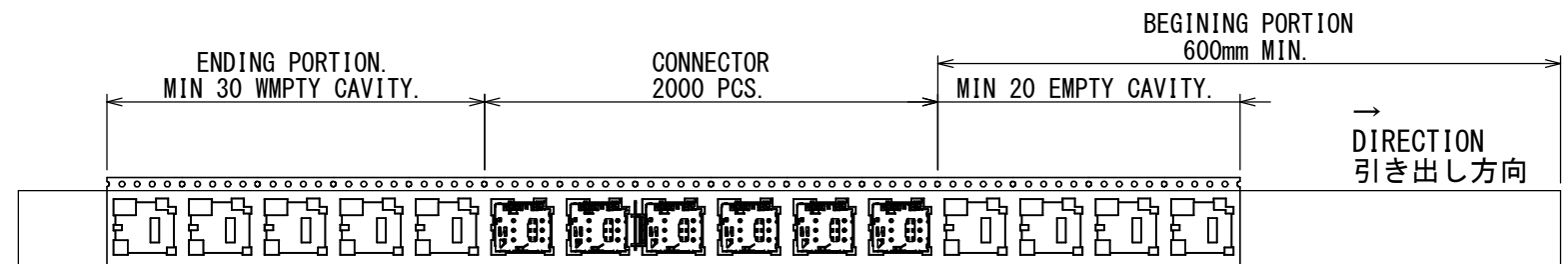
→
DIRECTION
引き出し方向



DETAIL A
SCALE (2 : 1)



SECT. B-B
SCALE (2 : 1)

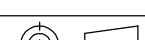


NOTE1. SUFFIX "SF70S006VBAR2000" OF THE PART NUMBER INDICATES THAT 2000 PCS. OF SF70S006VBA CONNECTORS ARE ACCOMODATED IN ONE REEL.
2. THE LABEL IS TO BE ATTACHED ON THE MAGAZINE AS SHOWN.
3. REFER TO THE DRAWING. SJ113425 (SF70S006VBA) FOR THE DIMENSION OF THE CONNECTOR.

注1. "SF70S006VBAR2000" は収納数2000個入りのリールに収納された品名を表す。
2. 図示の位置に下記のシールを貼り
品名、収納数、ロットNo. 及びテープの幅と送りピッチを記入すること。
3. コネクタ寸法は SJ113425 (SF70S006VBA) 参照。

NOTE2
DESCRIPTION: SF70S006VBAR2000
QTY : 2000
LOT NO : 3125 (YMDD)
EMBOSS CODE: TB2420

4	REEL	1	PS	-	
3	COVER TAPE	1	PET	-	
2	CARRIER TAPE	1	PS	-	
1	CONNECTOR	2000	-	-	SJ113425
符号 NO.	名 称 DESCRIPTION	個 数 QTY.	材 料 MATERIAL	仕 上 FINISH	備 考 REMARKS

仕様書 (SPECIFICATION)		第1版 (ORIGINAL DATE)		尺度 (SCALE)	シリーズ (SERIES)	日本航空電子工業株式会社	JAE JAPAN AVIATION ELECTRONICS INDUSTRY, LTD.	図面番号 (DRAWING NO.)	版数 (VER.)
JACS-10953		25/JAN/2013		1 : 5	SF70				
JABL-10953		製図 DR.		名称 (TITLE)					
一般公差 (GENERAL TOLERANCE)		担当 CHK.	K. KUME	SF70S006VBAR2000					
寸法 (DIMENSION)	角度 (ANGLES)	査閲 APPD.	A. MATSUNAGA						
±0.8	×° ±	承認 APPD.	A. NATORI						
× ±0.4	×°×' ±								
×× ±0.1									
××× ±	単位 (UNIT) : mm			質量 (MASS)		SJ113426		2	

DCF-G-212H(12.08)

0 10 20 30 40 50 60 70 80 90 100