図面番号(DRAWING NO.)
SJ118902

版数 VER.	年月日 DATE	CN NO.	変更内容 DESCRIPTION	製図 DR.	担当 CHK.	査閲 APPD.	承認 APPD.
2	30/JUN/2022	045254	ADD AN NO. OF CONTACTS.	—	T.SUZUKI	—	H.EBIHARA
3	27/JUL/2023	051883	REEL CORRECTION	—	T.NAKAMURA	—	H.EBIHARA

WISDOM承認 2023/08/01

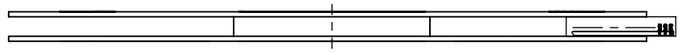

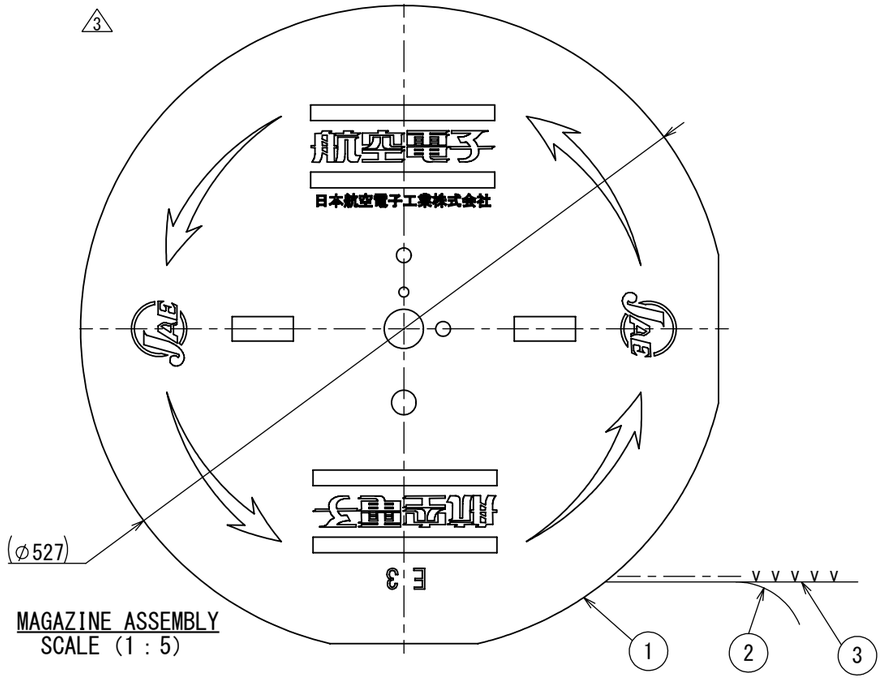

MAGAZINE ASSEMBLY
SCALE (1 : 5)

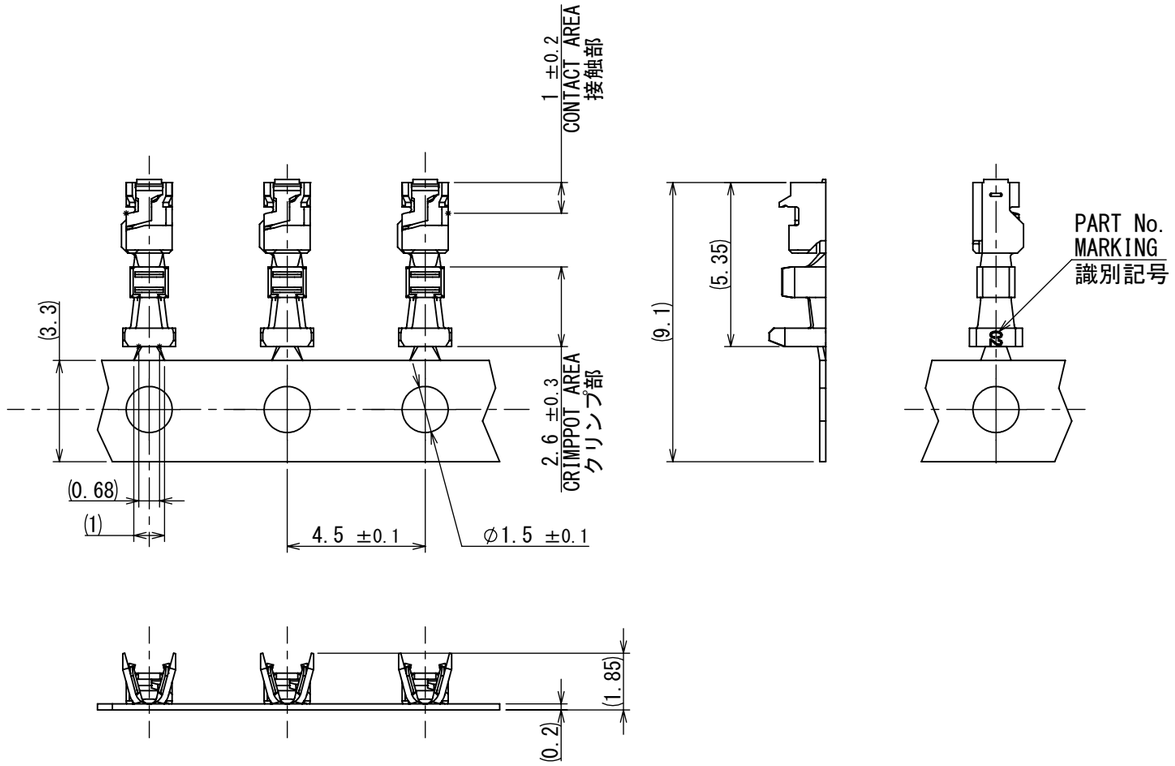

TABLE1

AREA	Plating specification めっき仕様
CONTACT AREA 接触部	Gold(0.1μmMin)Over Ni Ni上Au0.1μm以上
CRIMPPOT AREA クリンプ部	Tin-Lead Plating(1.0μmMin) リフローSnめっき1.0μm以上
NO. OF CONTACTS 接点数	2

2

符号 NO.	名称 DESCRIPTION	個数 QTY.	材料 MATERIAL	仕上 FINISH	図番 DWG NO.
3	SOCKET CONTACT	10000	COPPER ALLOY	TABLE1	—
2	TAPE	1	PAPER	—	—
1	MAGAZINE	1	PAPER	—	—

NOTE1. THESE CONTACTS ARE SUPPLIED PER REEL.
THERE ARE 10000 CONTACTS PER REEL. INSERT

注1. 本コンタクトはリール状で供給され、10000本/リールとする。

仕様書(SPECIFICATION) —	第1版(ORIGINAL DATE) 30/JUN/2017	尺度(SCALE) 10:1	シリーズ(SERIES) JN14
	製図 DR. —	名称(TITLE) JN-24S-C2B-B1-10000 MAGAZINE ASSEMBLY	日本航空電子工業株式会社 JAPAN AVIATION ELECTRONICS INDUSTRY, LTD.
一般公差(GENERAL TOLERANCE) 寸法(DIMENSION): . ±0.8, .× ±0.4, .×× ±0.1, .××× ± 角度(ANGLES): ×° ±, ×°×' ±	担当 CHK. H.KANNO		
	査閲 APPD. T.SUZUKI		
	承認 APPD. H.EBIHARA		
単位(UNIT) : mm	シート(SHEET NO.) 1 OF 1	質量(MASS) —	図面番号(DRAWING NO.) SJ118902

SIZE A3 版数(VER.) 3

JAE-CONNECTOR.COM
Reference Only

DCF-G-212J(20.07)

JAE Connector DIV. Proprietary.Copyright(C) 2017, Japan Aviation Electronics Industry, LTD.