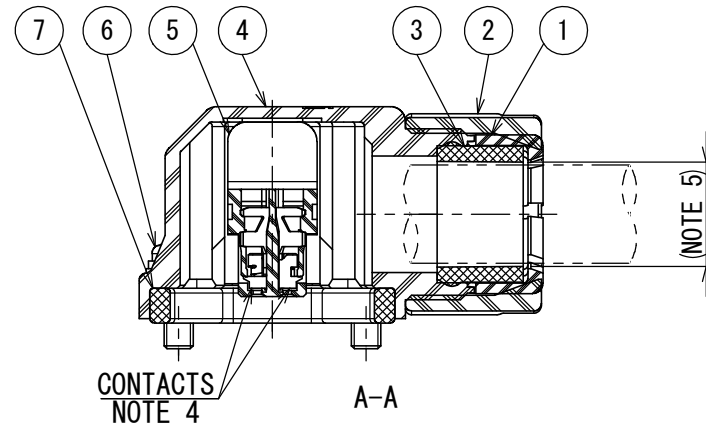
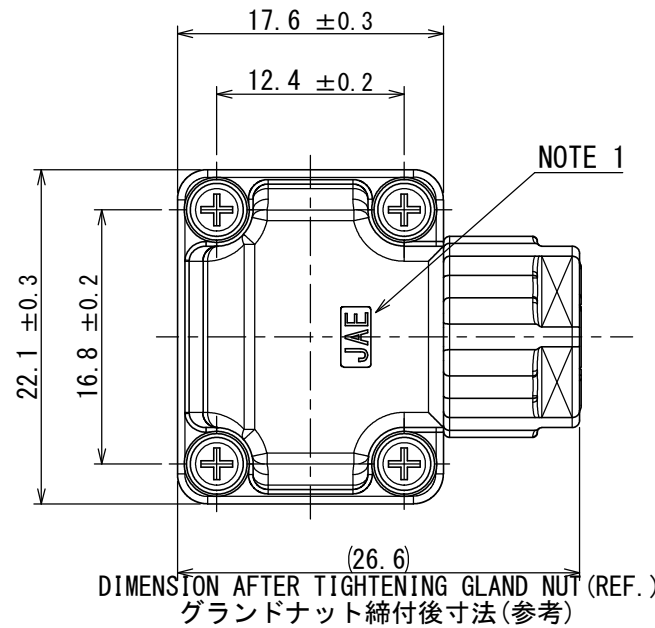


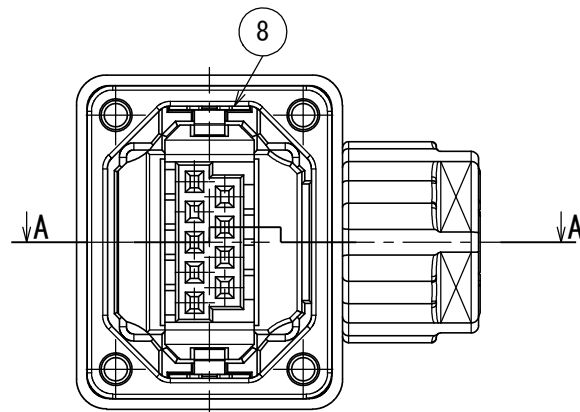
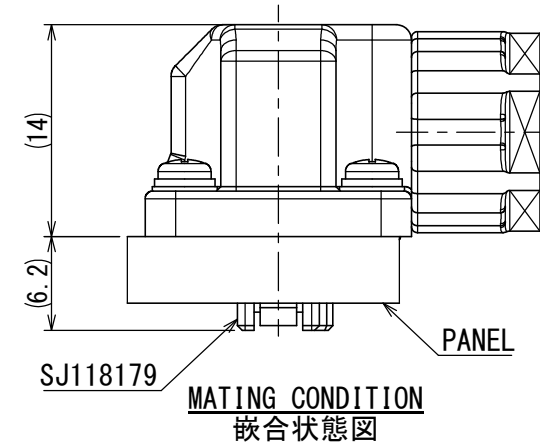
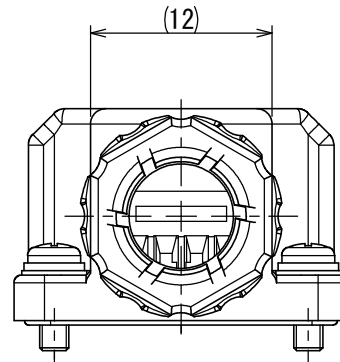
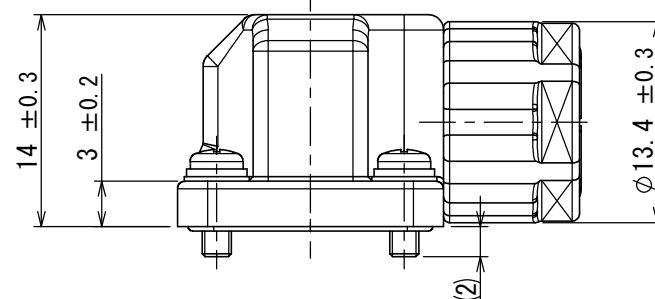
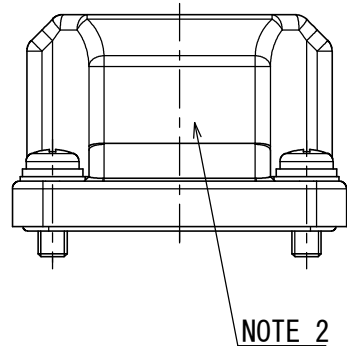
版数 VER.	年月日 DATE	CN NO.	変更内容 DESCRIPTION	製図 DR.	担当 CHK.	査閲 APPD.	承認 APPD.
------------	-------------	--------	---------------------	-----------	------------	-------------	-------------



DESIGNATION

命名法

SERIES	JN14FR09SM1
シリーズ名	
F: ANGLE PLUG	
アングルプラグ	
R: SHELL SIZE	
シェルサイズ	
NO. OF CONTACTS	
芯数	
S: CRIMPING SOCKET	
圧着ソケット	
CONTACT SIZE	コンタクトサイズ
M: #24SIZE	
MODIFICATION CODE	
モディファイ番号	



- NOTE 1. THE COMPANY LOGO “JAE” ARE MARKED AS INDICATED.
2. THE PRODUCT LOT NUMBER ARE MARKED AS INDICATED.
3. SOCKET INSULATOR OF WHICH DIRECTION TO HOOD IS REVERSED CAN BE ASSEMBLED.
4. CONTACTS ARE SOLD SEPARATELY.
5. THE RANGE OF SUITABLE CABLE OUTER DIAMETERS IS AS FOLLOWS.
CABLE DIA: $\phi 6.6 \sim 7.0$

- 注1. 図示の位置に社名を表示する。
2. 図示の位置にロットNo. を表示する。
3. ソケットインシュレータはフードに対し向きを反転して組込可能であり、フードの取付方向を2通り選択出来る。
4. コンタクトは別売り品である。
5. 適合する電線外径の範囲は下記の通りです。
電線外径: $\phi 6.6 \sim 7.0$

8	SPRING	2	STAINLESS STEEL	—	
7	GASKET	1	SYNTHETIC RUBBER	—	COLOR: DARK GRAY
6	SCREW	4	STAINLESS STEEL	—	M2 SPRING & PLAIN WASHER
5	INSULATOR	1	SYNTHETIC RESIN	—	COLOR: BLACK
4	HOOD	1	SYNTHETIC RESIN	—	COLOR: BLACK
3	BUSHING	1	SYNTHETIC RUBBER	—	COLOR: BRICK RED
2	GLAND NUT	1	SYNTHETIC RESIN	—	COLOR: BLACK
1	CABLE CLAMP	1	SYNTHETIC RESIN	—	COLOR: GRAY
符号 NO.	名 称 DESCRIPTION	個 数 QTY.	材 料 MATERIAL	仕 上 FINISH	備 考 REMARKS

仕様書 (SPECIFICATION) JACS-50127 JAHL-50127	第1版 (ORIGINAL DATE) 28/FEB/2018	尺度 (SCALE) 2:1	シリーズ (SERIES) JN14	日本航空電子工業株式会社 JAE JAPAN AVIATION ELECTRONICS INDUSTRY, LTD.	図面番号 (DRAWING NO.) SJ118178	版数 (VER.) 1
一般公差 (GENERAL TOLERANCE) 寸法 (DIMENSION) ±0.8 × ±0.4 ×× ±0.1 ××× ±	角度 (ANGLES) ×° ± ×°×' ± 単位 (UNIT): mm	製図 DR. —	担当 CHK. H. KANNO T. NAKAMURA	査閲 APPD. T. SUZUKI	承認 APPD. H. EBIHARA	質量 (MASS) —
名称 (TITLE) JN14FR09SM1				S/W		