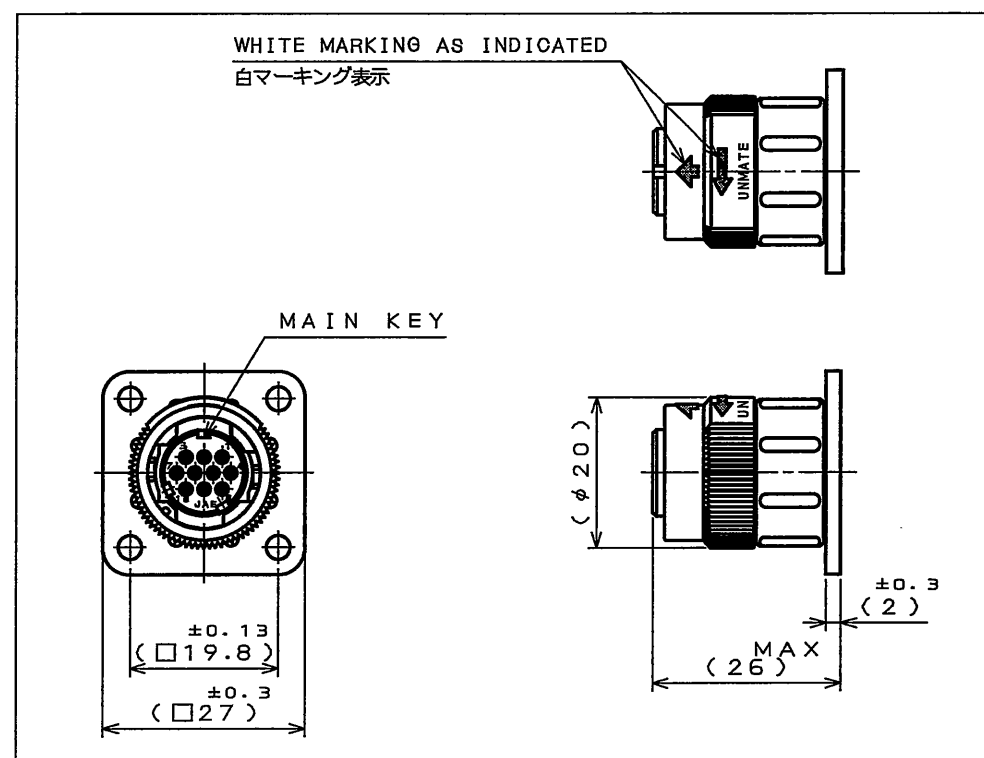
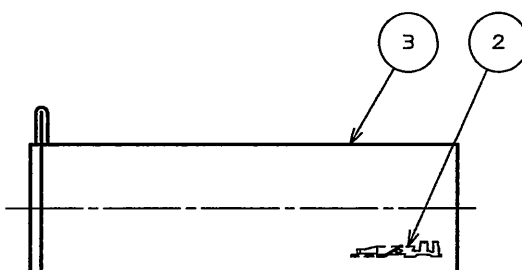
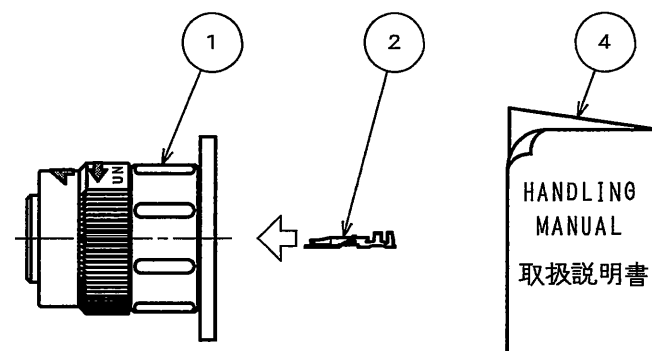


966501RS

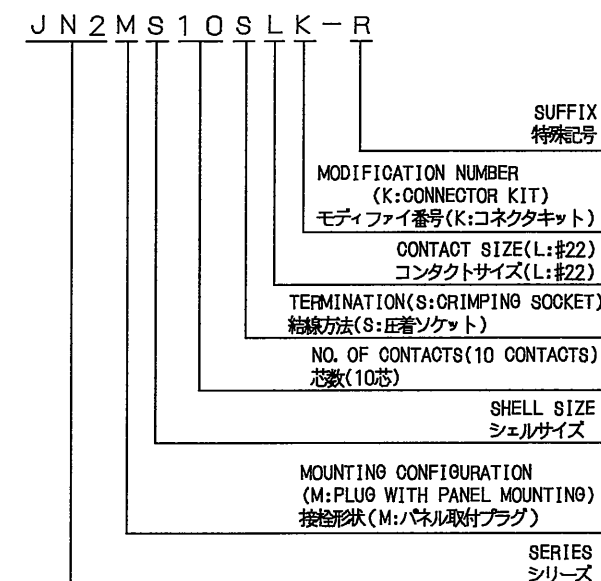
(ON 0NIMVHD)台型埋込

CONNECTOR CONFIGURATION
コネクタ形状図

版数 REV.	年月日 DATE	DCN NO.	変更内容 DESCRIPTION	製図 DR.	担当 CHK.	査閲 APPD.	承認 APPD.

DESIGNATION

命名法



NOTE1. PLEASE REFER THE HANDLING MANUAL ATTACHED WITH THE CONNECTOR FOR CONNECTOR TERMINATION METHOD.
2. PER THE CUSTOMER-USE DRAWING SJ101958.

注1コネクタ結線方法は製品に添付されている取扱説明書を参考にして下さい。
2製品図面は、SJ101958による。

SPECIFICATION

NUMBER OF CONTACT	: 10×#22
RATED VOLTAGE	: 200VAC MAX
RATED CURRENT	: 3A MAX. per CONTACT
DIELECTRIC WITHSTANDING VOLTAGE	: 900VAC
INSULATION RESISTANCE	: 1000MΩMIN. (AT 500VDC)
APPLICABLE WIRE	: AWG#21~#25
SUBMERSIBLE PROPERTY	: IP67 (MATED)

仕様

コンタクト	: #22コンタクト 10本
定格電圧	: 200VAC以下
定格電流	: 3A以下/1芯
耐電圧	: 900VAC
絶縁抵抗	: 1000MΩ以上(500VDCにて)
適用ケーブル	: AWG#21~#25
防汚性能	: IP67(接合時)

4	HANDLING MANUAL	1			
3	CASE	1	SYNTHETIC RESIN		
2	SOCKET CONTACT	10	COPPER ALLOY	GOLD PLATING(0.1μmMIN)	ATTACHED
1	CONNECTOR	1			COLOR:BLACK
符号 NO.	名称 DESCRIPTION	個数 QTY.	材料 MATERIAL	仕上 FINISH	備考 REMARKS
仕様書(SPECIFICATION) JACS-5119 (Product specifications)(仕様書) JAH-5119 (Product instruction manual)(取扱説明書)		第1版(ORIGINAL DATE) 28.Dec.2005		尺度(SCALE) 1:1	シリーズ(SERIES) JN2
一般公差(GENERAL TOLERANCE)		製図 DR.		名称(TITLE) JN2MS10SLK-R (コネクタキット) (CONNECTOR KIT)	
寸法(DIMENSION)		担当 CHK.	N.SASANO	質量(MASS)	
角度(ANGLES)		査閲 APPD.	E. Matsumoto		
. ±0.8		承認 APPD.	A. Onogawa		
.X ±0.4				図面番号(DRAWING NO.)	
.XX ±0.1				SJ105996	
.XXX ±				版数 (REV.)	
				1	

JAE CONNECTOR DIV. PROPRIETARY.
COPYRIGHT (C) 2005, JAPAN AVIATION ELECTRONICS INDUSTRY, LTD.