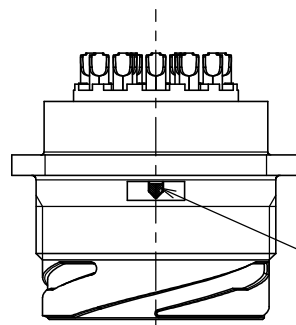
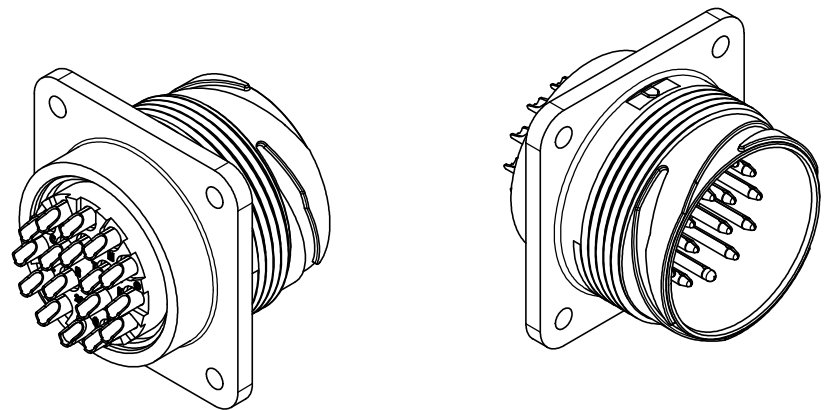


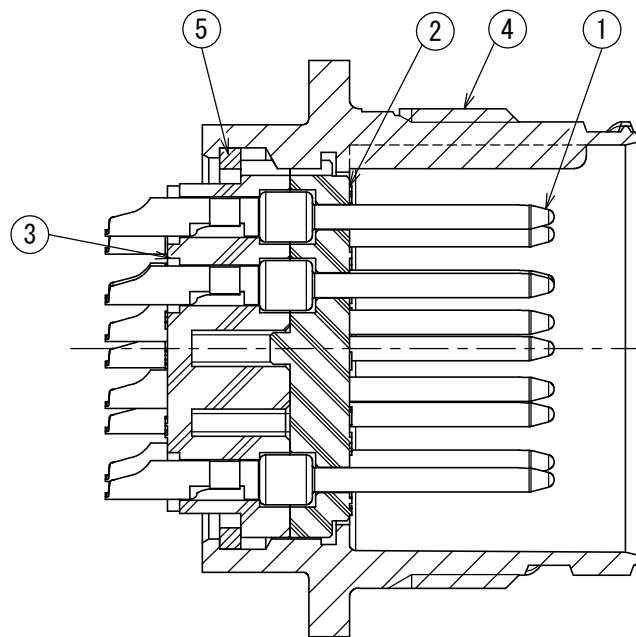
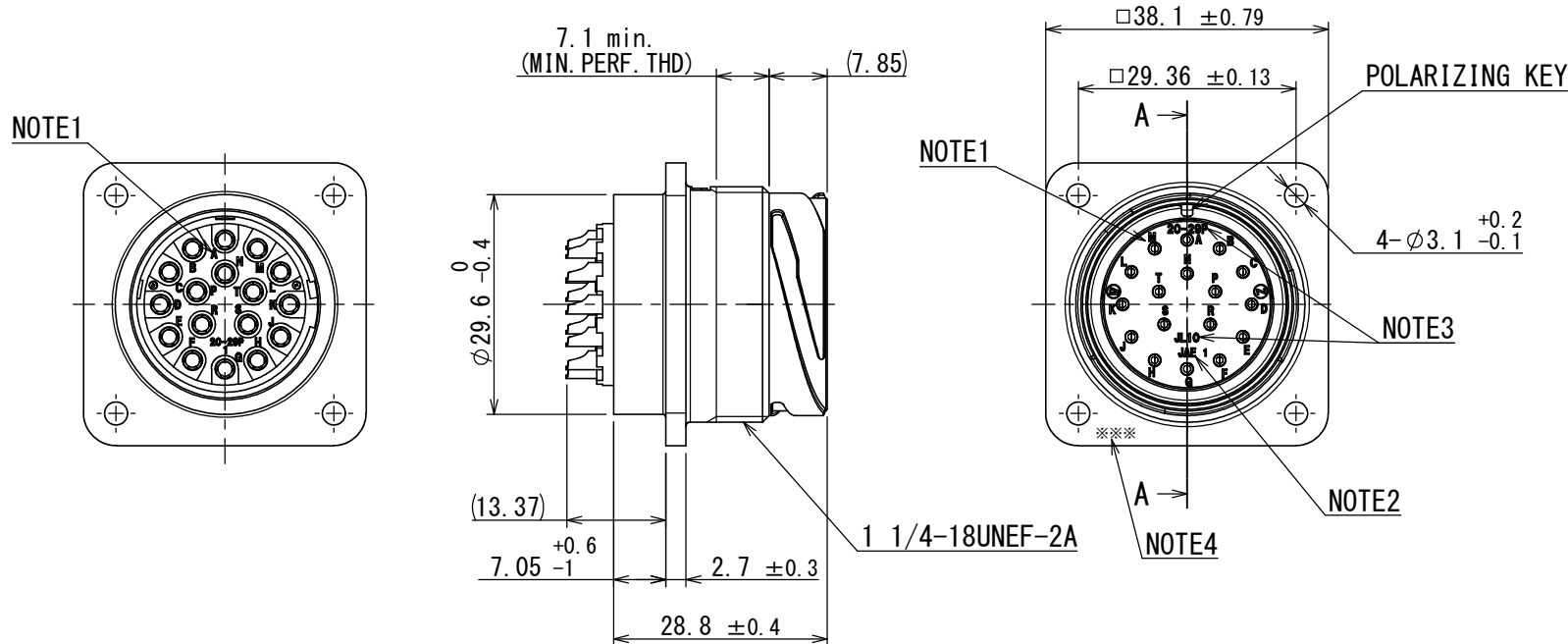
版数 VER.	年月日 DATE	CN NO.	変更内容 DESCRIPTION	製図 DR.	担当 CHK.	査閲 APPD.	承認 APPD.
2	08/DEC/2015	015504	DELETION OF THE SPEC. ITEM DESCRIPTION. 仕様記載項目削除	—	H. NAKAJIMA	—	H. EBIHARA



WHITE MARKING AS INDICATED
白マーキング表示

DESIGNATION 命名法

JL10	2	A	20	-	29	P	※
SERIES シリーズ名	RECEPTACLE レセプタクル	SHELL SIZE シェルサイズ	INSERT ARRANGEMENT インサート名				NONE: WITHOUT PROTECTIVE EARTH CONTACT 無し: 保護回路構造無し
A: WATER PROOF (MATED) A: 嵌合時防水構造							PIN CONTACT ピンコンタクト



A-A
(2 : 1)

△ SPECIFICATION
NUMBER OF CONTACT: 17 × #16
RATED VOLTAGE: 500VAC
RATED CURRENT: 13A MAX. per CONTACT
APPLICABLE WIRE SIZE: 1.25mm² MAX.

△ 仕様
コンタクト: #16コンタクト17本
定格電圧: 500VAC
定格電流: 13A以下/1芯
適用電線: 1.25mm²以下

5	RETAINING RING	1	COPPER ALLOY	ZINC PLATING	COLOR: BLACK SYSTEM INTERFERENCE COLOR
4	SHELL	1	ALUMINUM ALLOY	ZINC PLATING	COLOR: BLACK SYSTEM INTERFERENCE COLOR
3	REAR INSULATOR	1	SYNTHETIC RESIN	—	
2	FRONT INSULATOR	1	SYNTHETIC RESIN	—	
1	CONTACT (#16)	17	COPPER ALLOY	SILVER PLATING	
符号 NO.	名 称 DESCRIPTION	個 数 QTY.	材 料 MATERIAL	仕 上 FINISH	備 考 REMARKS

仕様書 (SPECIFICATION) JACS-50101	第1版 (ORIGINAL DATE) 18/NOV/2014	尺度 (SCALE) 1:1	シリーズ (SERIES) JL10	日本航空電子工業株式会社 JAE JAPAN AVIATION ELECTRONICS INDUSTRY, LTD.	図面番号 (DRAWING NO.) SJ115410	版数 (VER.) 2
一般公差 (GENERAL TOLERANCE) 寸法 (DIMENSION) ±0.8 × ±0.4 ×× ±0.1 ××× ±	角度 (ANGLES) ×° ± ×°×' ± 単位 (UNIT): mm	製図 DR. —	担当 CHK. H. EBIHARA	名称 (TITLE) JL10-2A20-29P	質量 (MASS) —	
		査閲 APPD. —	承認 APPD. E. MATSUMOTO			