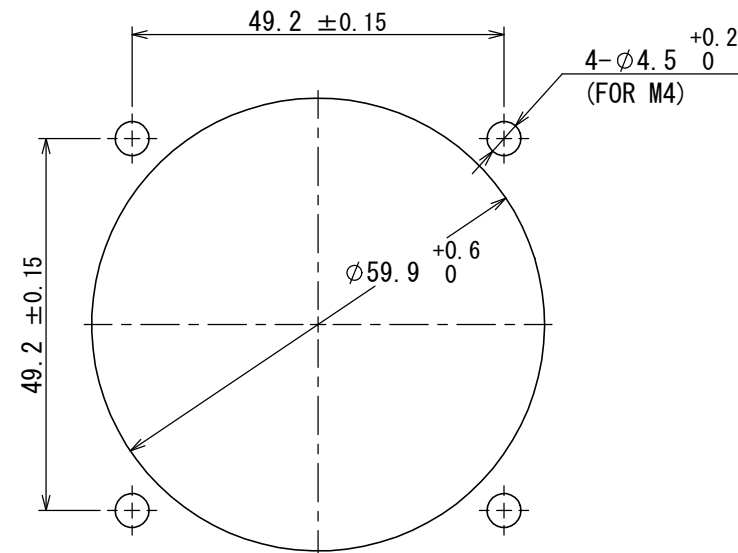
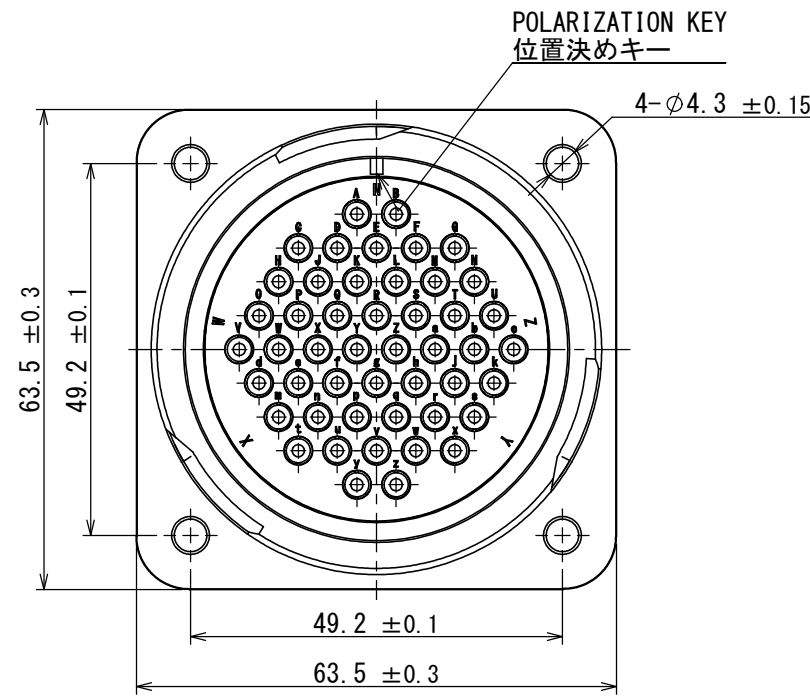
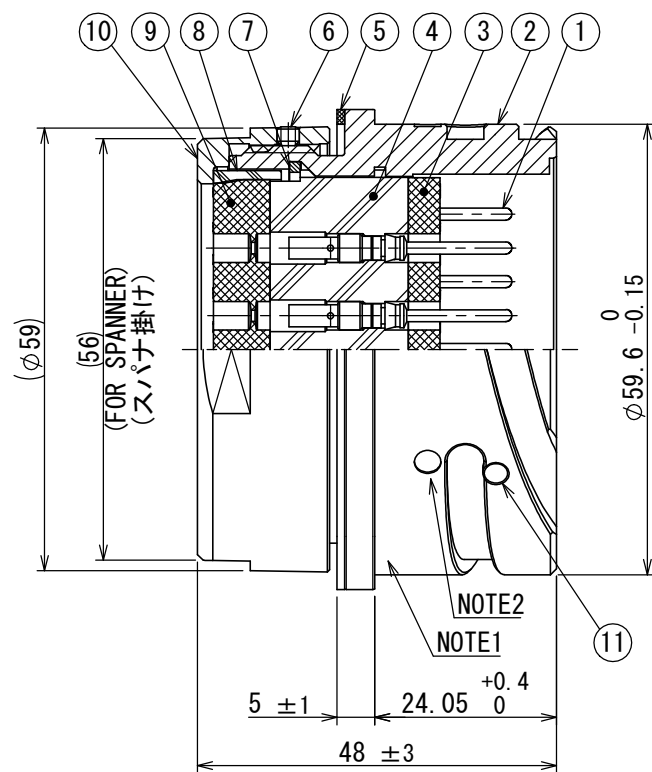
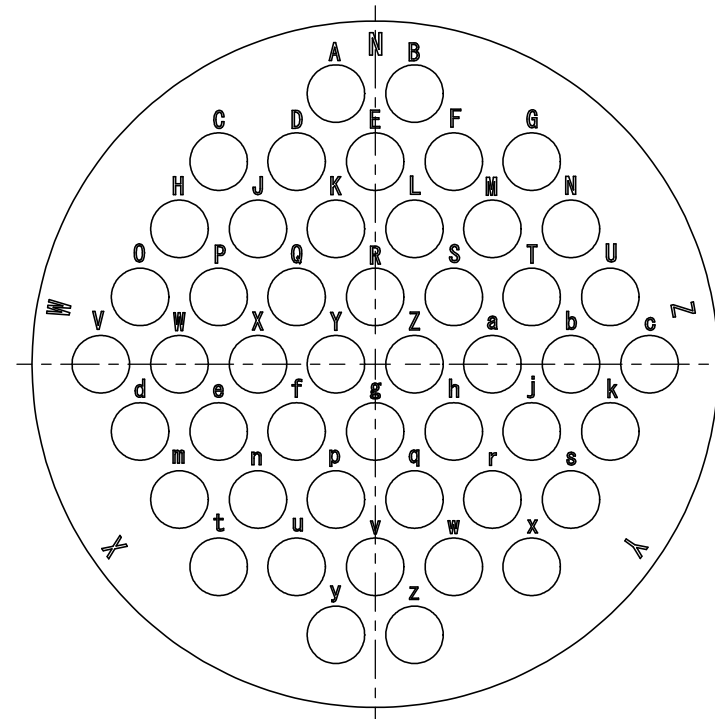


RoHS HALOGEN-FREE

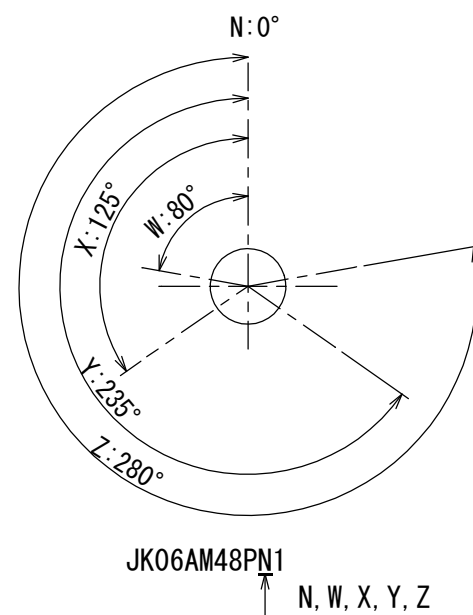


PANEL DIMENSIONS パネル取付寸法



RAISED CONTACT NUMBER (MATING FACE)
コンタクト番号表示 (嵌合面)

(SCALE 2 : 1)



INSERT POSITION (NOTE4)
 インサート角度(注4)

【ATTACHED CONTACT】 (NOTE3)
【添付コンタクト】 (注3)

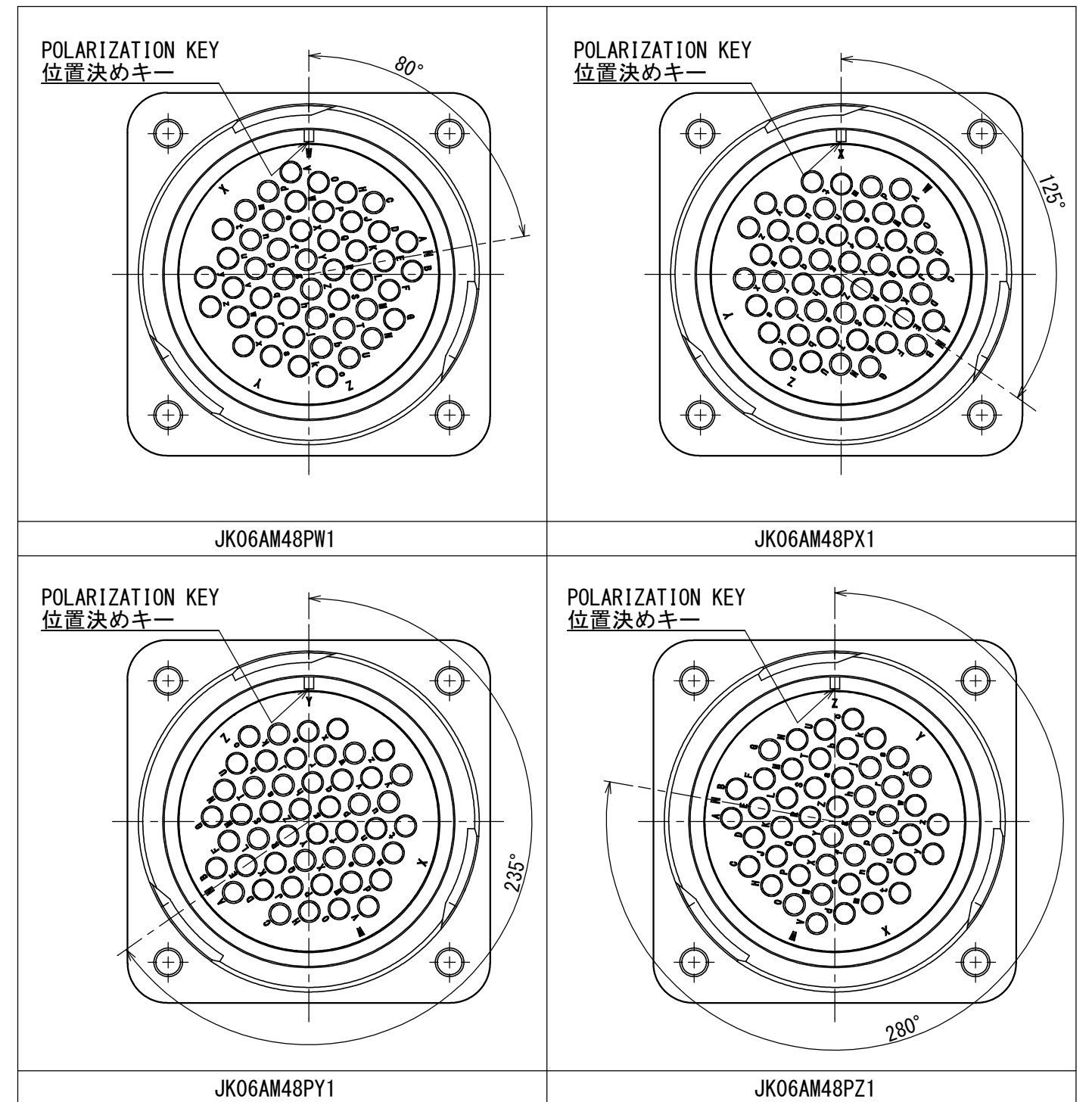
TITLE 名称	CONT-JK06-16P	PRODUCT NUMBER 製品番号	J031-57179
TYPE 種別	PIN ピン	FINISH 仕上	SILVER PLATING 銀めっき
SIZE サイズ	#16	CLIP COLOR クリップ色相	WHITE 白色
CROSS SECTION AREA OF CONDUCTOR 適合導体断面積		1.25mm [±] ~2mm [±]	STD 擦り線

Technical drawing of a pin connector showing dimensions:



- Base diameter: $\varnothing 2.9 \pm 0.1$
- Pin diameter: $\varnothing 2.1 \pm 0.1$
- Pin length: 29.5 ± 0.3

A vertical line with an upward-pointing arrow at the top. To the right of the line is a rectangular box containing the text "S/W".

【MATING FACE SIDE OF CONNECTOR】 (NOTE4, 5)
【コネクタ嵌合面】 (注4, 5)



11	PIN	3	STAINLESS STEEL	—	
10	GLAND NUT	1	ALUMINUM ALLOY	ZINC PLATING	COLOR:BLACK SYSTEM INTERFERENCE COLOR
9	GROMMET	1	SYNTHETIC RUBBER	—	
8	FERRULE	1	SYNTHETIC RESIN	—	
7	RETAINING RING	1	COPPER ALLOY	ZINC PLATING	COLOR:BLACK SYSTEM INTERFERENCE COLOR
6	SET SCREW	1	STEEL	OXIDE FILM TREATMENT	COLOR:BLACK
5	PANEL GASKET	1	SYNTHETIC RUBBER	—	
4	PIN INSULATOR	1	SYNTHETIC RESIN	—	
3	INTERFACIAL SEAL	1	SYNTHETIC RUBBER	—	
2	SHELL	1	ALUMINUM ALLOY	ZINC PLATING	COLOR:BLACK SYSTEM INTERFERENCE COLOR
1	#16 PIN CONTACT ASSEMBLY	48	COPPER ALLOY	SILVER PLATING	CLIP:SYNTHETIC RESIN
符号 NO.	名 称 DESCRIPTION	個 数 QTY	材 料 MATERIAL	仕 上 FINISH	備 考 REMARKS

No.	DESCRIPTION	QTY.	MATERIAL	PIN(S)	REMARKS
仕様書 (SPECIFICATION) JACS-50103 JAHL-50103		第1版 (ORIGINAL DATE) 06/AUG/2015		尺度 (SCALE) 1:1	シリーズ (SERIES) JK06
		製図 DR. —		日本航空電子工業株式会社	
一般公差 (GENERAL TOLERANCE)		担当 CHK. T. TAKESHITA		 JAPAN AVIATION ELECTRONICS INDUSTRY, LTD.	
寸法 (DIMENSION)		査閲 APPD. —			
±0.8		承認 APPD. E. MATSUMOTO			
× ±0.4					
× × ±0.1				図面番号 (DRAWING NO.)	
× × × ±0.1				質量 (MASS)	
単位 (UNIT) : mm				—	
				 SJ116185	
				版数 (VER.) 1	