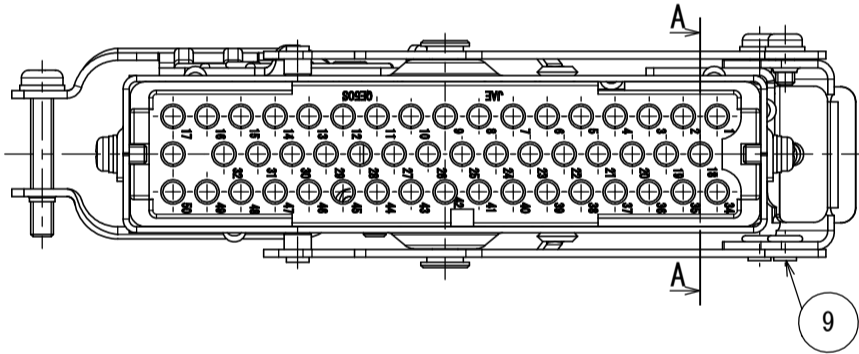
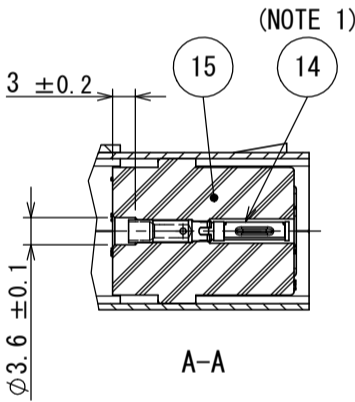
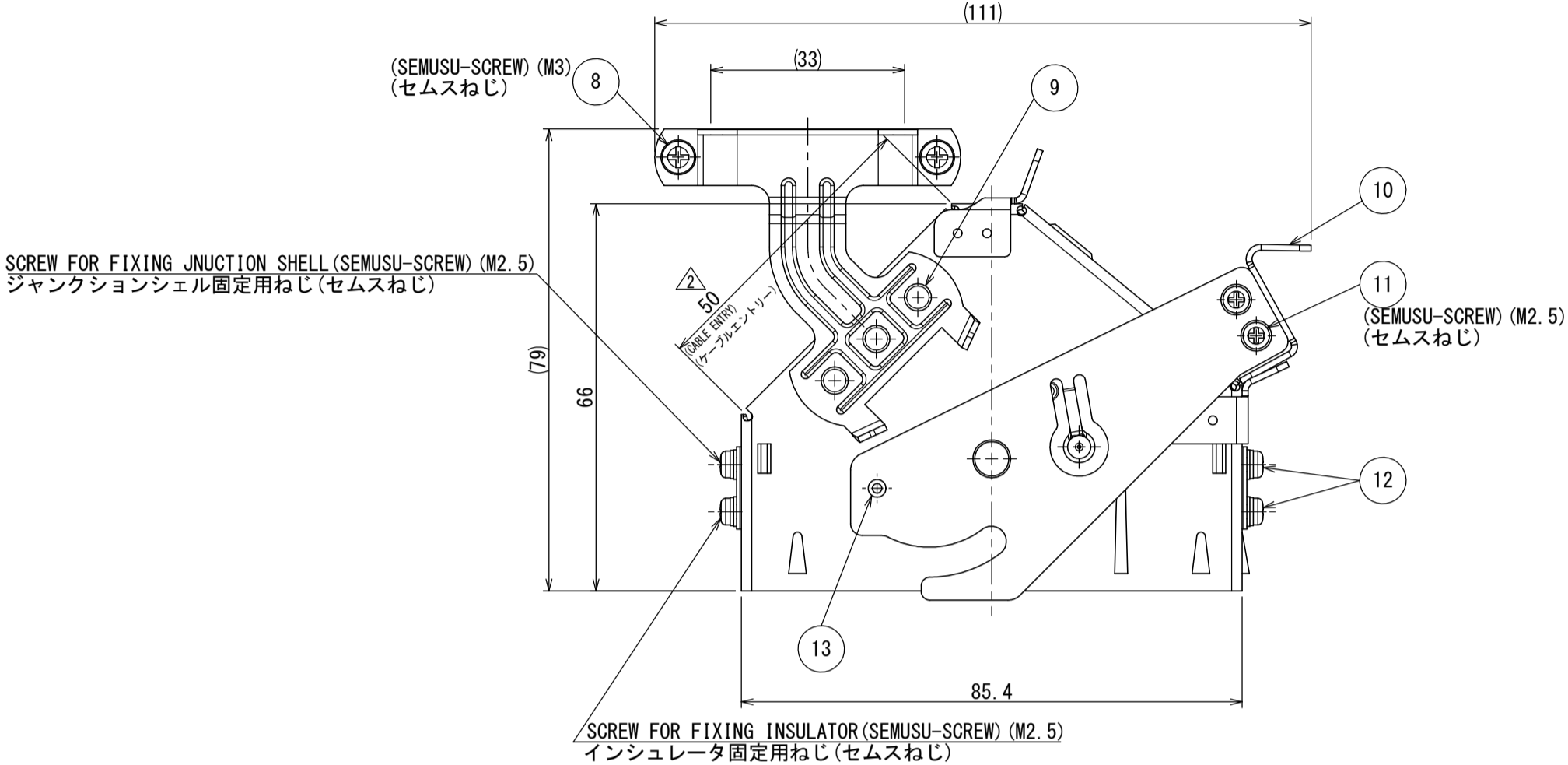
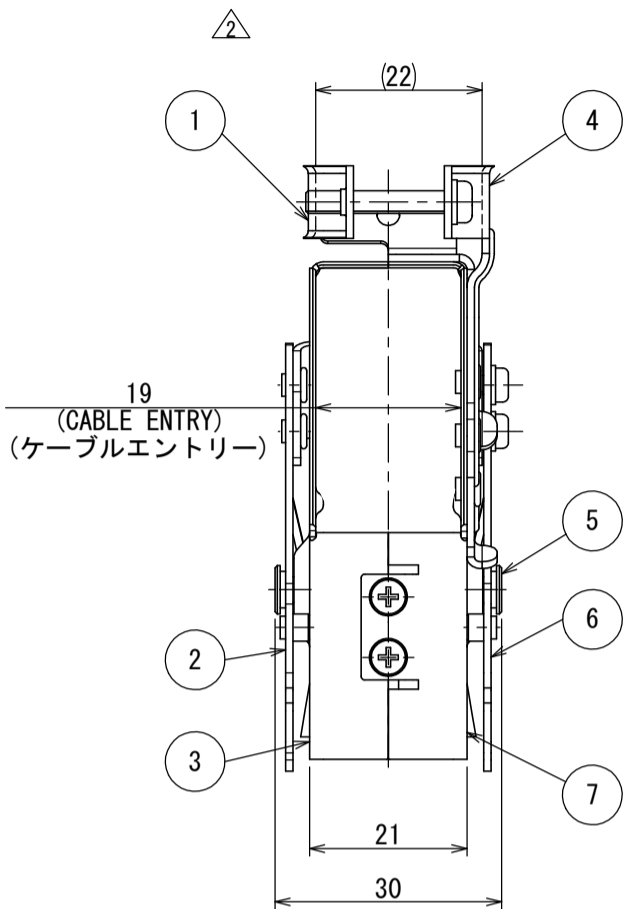
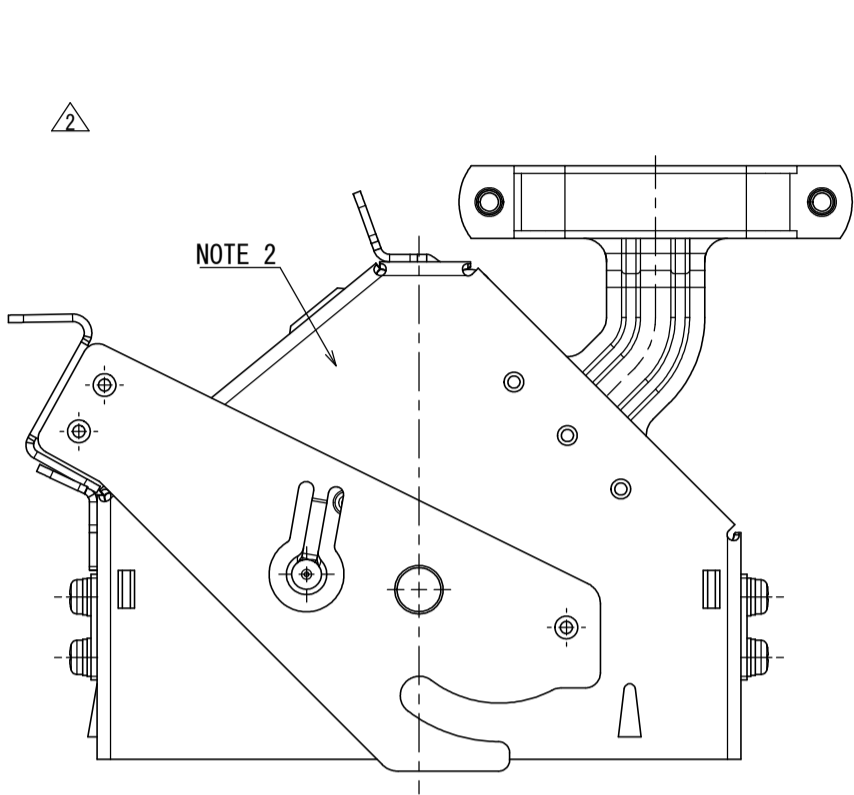


図面番号 (DRAWING NO.) SJ107923

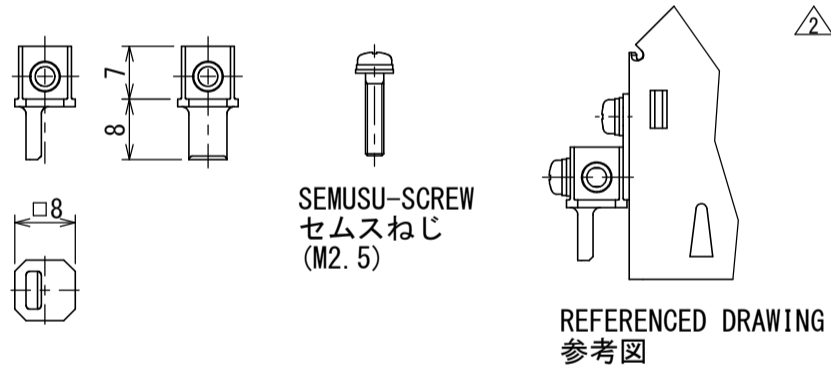
版数 VER.	年月日 DATE	図 NO.	変更内容 DESCRIPTION	製 図 DR.	担 当 CHK.	査 閲 APPD.	承認 APPD.
2	19/AUG/2008	066403	REVISED FORM OF SHELL	—	T. TAKESHITA	K. HARIGAYA	E. MATSUMOTO
3	26/JUN/2020	034859	CHANGED NOTE	—	K. KAJIHARA	T. TAKESHITA	E. MATSUMOTO



POLARIZING KEY
(ITEM ORDERED SEPARATELY)
位置決め用極性キー (別売品)

PART No. 品名 : 201-50041-002 (QE-POL-KEY2)

DWG No. 製品番号: SJ108043



SPECIFICATION
DIELECTRIC WITHSTANDING
VOLTAGE: 2000VAC FOR 1 MINUTE
INSULATION RESISTANCE : 5000MΩ MIN. (AT 500VDC)
APPLICABLE WIRE : 0.2~2mm² × 50
(INSULATION OUTER DIA. 3.6mm MAX.)

仕様
耐電圧 : AC 2000Vr.m.s. (1分間)
絶縁抵抗 : 5000MΩ以上 (DC 500Vにて)
使用ケーブル: 0.2~2mm² 50本
(仕上外径φ3.6以下)

NOTE 1. CONTACTS ARE SOLD SEPARATELY.
THEIR PART NUMBERS ARE SHOWN BELOW.

TABLE 1
表1

PART No.	名称	DWG. No.	図番
SOCKET CONTACT: QES-16-※		SJ013833	

2. PART NUMBER, COMPANY LOGO "JAE" AND
LOT NUMBER ARE MARKED AS INDICATED.

DESIGNATION
命名法

QE4E050F01
SERIES シリーズ名
MODIFICATION モディファイ
CONNECTOR TYPE E: STRAIGHT TYPE
コネクタ形状 E: ストレートタイプ
NO. OF CONTACTS
芯数 050: 50芯
CONTACT TYPE F: SOCKET CONTACT
(MACHINED-VERSION)
コンタクト性別 F: ソケットコンタクト
(切削品)

注1. コンタクトは別売りであるので表1の図番を参照の上、別発注して下さい。

2. 図示の位置に品名、社名及びロット番号を表示する。

15	INSULATOR	1	DIALLYL PHTHALATE	—	COLOR: GREEN
14	CONTACT	50	COPPER ALLOY	GOLD PLATING	NOTE 1
13	PIN	2	STAINLESS STEEL	—	
12	SEMUSU-SCREW	4	STEEL	NICKEL PLATING	M2.5
11	SEMUSU-SCREW	2	STEEL	NICKEL PLATING	M2.5
10	PLATE #1	1	STAINLESS STEEL	—	
9	RIVET	5	COPPER ALLOY	NICKEL PLATING	
8	SEMUSU-SCREW	2	STEEL	NICKEL PLATING	M3
7	SHELL #1	1	STEEL	NICKEL PLATING	
6	LEVER #1	1	STAINLESS STEEL	—	
5	LATCH RIVET #1	2	STAINLESS STEEL	—	
4	CLAMP SADDLE #1	1	STEEL	NICKEL PLATING	
3	SHELL #2	1	STEEL	NICKEL PLATING	
2	LEVER #2	1	STAINLESS STEEL	—	
1	CLAMP SADDLE #2	1	STEEL	NICKEL PLATING	

仕様書 (SPECIFICATION) JACS-3024 JABL-3024	第1版 (ORIGINAL DATE) 06/SEP/2007	尺度 (SCALE) 1:1	シリーズ (SERIES) JAE-CONNECTOR
一般公差 (GENERAL TOLERANCE)	製図 DR. K. HARIGAYA	名称 (TITLE)	日本航空電子工業株式会社
寸法 (DIMENSION).	担当 CHK. K. HARIGAYA	図面番号 (DRAWING NO.)	JAE JAPAN AVIATION ELECTRONICS INDUSTRY, LTD.
角度 (ANGLES)	査閲 APPD. —	質量 (MASS)	図面番号 (DRAWING NO.)
単位 (UNIT): mm	承認 APPD. E. MATSUMOTO	シート (SHEET NO.)	SJ107923
単位 (UNIT): mm	1 OF 1	版数 (VER.)	3