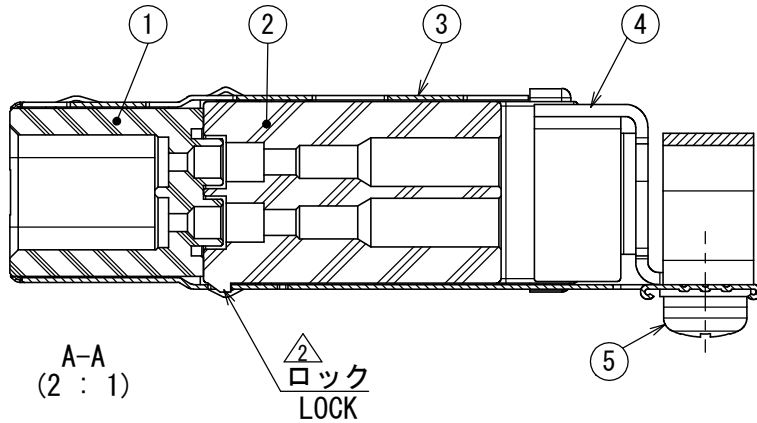
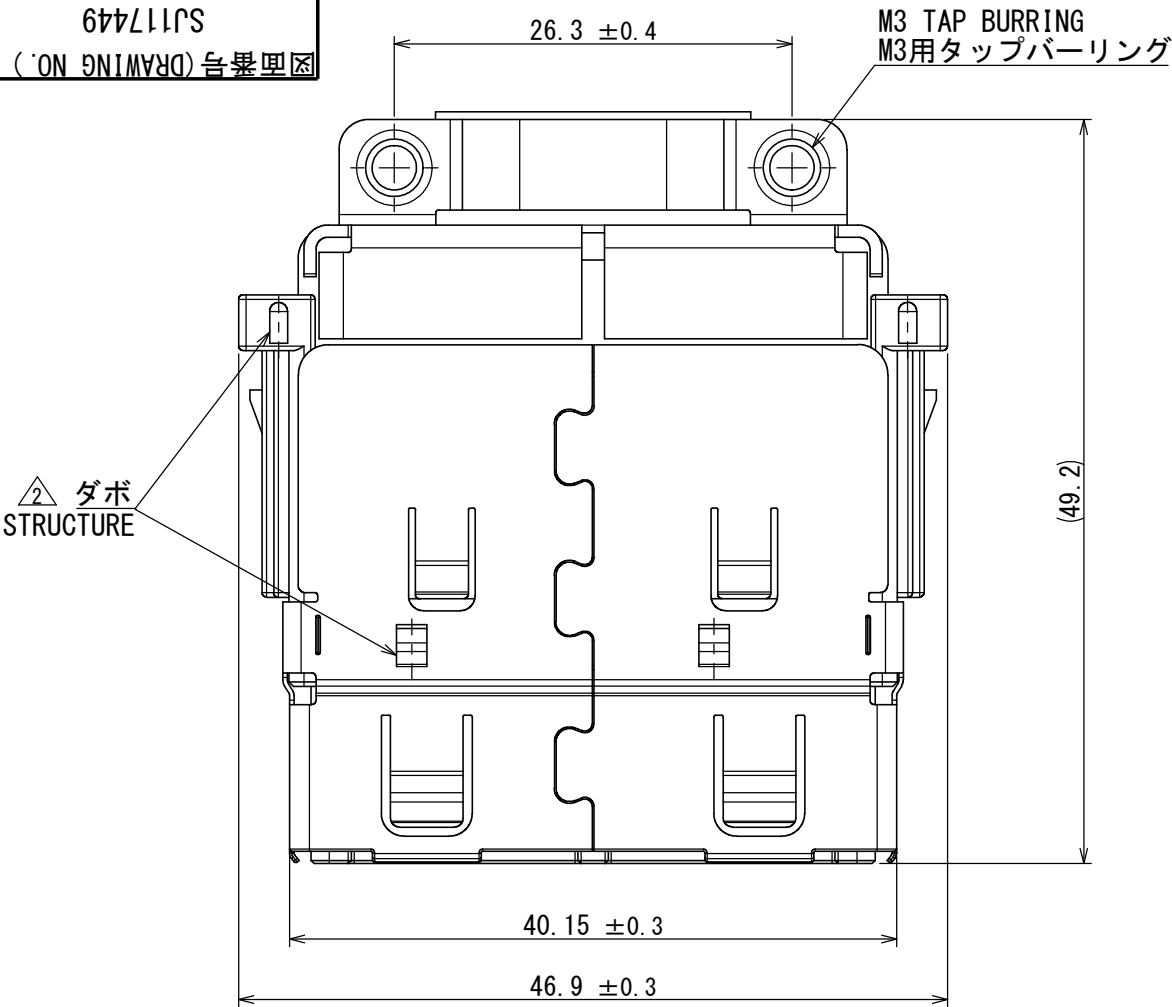


SJ117449
(ON DRAWING NO.)



DESIGNATION
命名法

KN01L18PKS

SERIES
シリーズ名

SIZE サイズ
L:L SIZE
L:Lサイズ

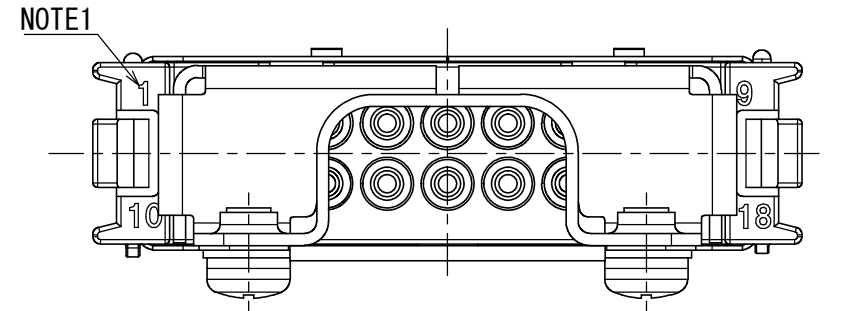
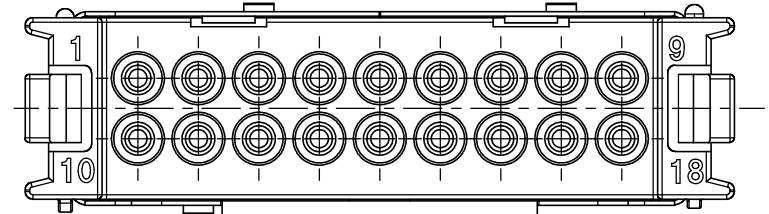
NUMBER OF POLES
芯数

S:WITH SHIELD TYPE
S:シールド付きタイプ

CONTACT SIZE
コンタクトサイズ
K:#20

TYPE OF CONTACT
コンタクトタイプ
P:CRIMP TYPE PIN
P:圧着ピン


※REMOVAL OF ④SHIELD-B AND ⑤SCREW
④SHIELD-Bと⑤M3ねじを取り除いた状態



NOTE1. CONTACT NUMBER APPEARS IN THE AREA SHOWN.
NOTE2. THIS PRODUCT IS SEPARATED FROM SHIELD ASSEMBLY (③④⑤ PARTS) AND INSULATOR ASSEMBLY (①② PARTS) AND IT'S SUPPLIED. THESE SETS ARE BUNDLED.
NOTE3. THE SCREW ⑤ IS IN THE TEMPORARY ASSEMBLY STATE.

注1. 図示の位置に端子番号を表示(レーザー印字)する。
注2. 本製品はシールド組立品(③④⑤部品)とインシュレータ組立品(①②部品)に別けた状態で、同梱包にて供給される。
注3. ねじ⑤は仮組み状態である。

5	M3 SCREW	2	STAINLESS STEEL	—	
4	SHIELD-B	1	COPPER ALLOY	TIN PLATING	
3	SHIELD-A	1	COPPER ALLOY	TIN PLATING	
2	REAR INSULATOR	1	SYNTHETIC RESIN	—	
1	FRONT INSULATOR	1	SYNTHETIC RESIN	—	
符号 NO.	名 称 DESCRIPTION	個 数 QTY.	材 料 MATERIAL	仕 上 FINISH	備 考 REMARKS

仕様書 (SPECIFICATION) JACS-50116		第1版 (ORIGINAL DATE) 22/ APR / 2016		尺度 (SCALE) 2: 1	シリーズ (SERIES) KN01	日本航空電子工業株式会社	<div>JAE</div> <div>JAPAN AVIATION ELECTRONICS INDUSTRY, LTD.</div>	SIZE A3	
		製図 DR.	—						名称 (TITLE) KN01L18PKS
一般公差 (GENERAL TOLERANCE) 寸法 (DIMENSION)		担当 CHK.	H. NAKAJIMA	質量 (MASS) —		図面番号 (DRAWING NO.) SJ117449			版数 (VER.) 2
		査閲 APPD.	H. KANNO						
		承認 APPD.	H. EBIHARA						
		単位 (UNIT) : mm							
. ± 0. 8		×° ±							
. × ± 0. 4		×°×' ±							
. ×× ± 0. 1									
. ××× ±									

DCF-G-212H(12.08)

0 10 20 30 40 50 60 70 80 90 100

S/W

JAE Connector DIV. Proprietary. Copyright(C) 2016, Japan Aviation Electronics Industry, LTD.

WISDOM承認 2018/09/28