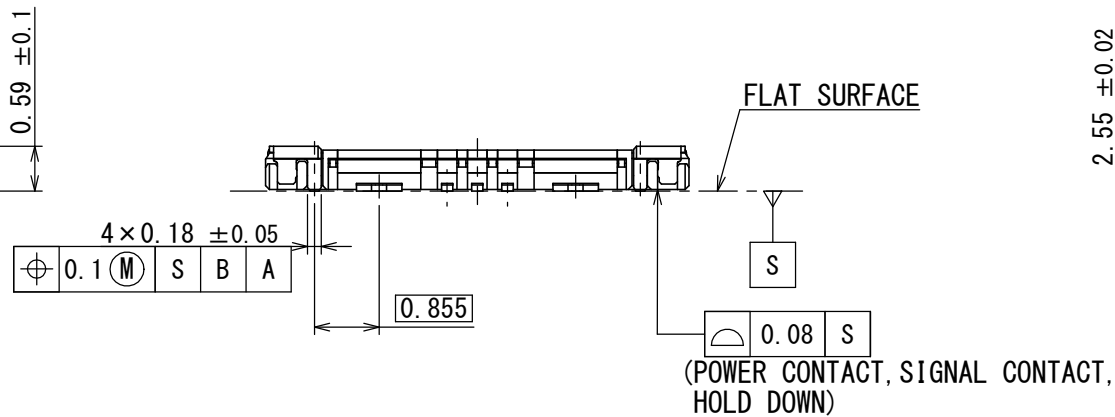
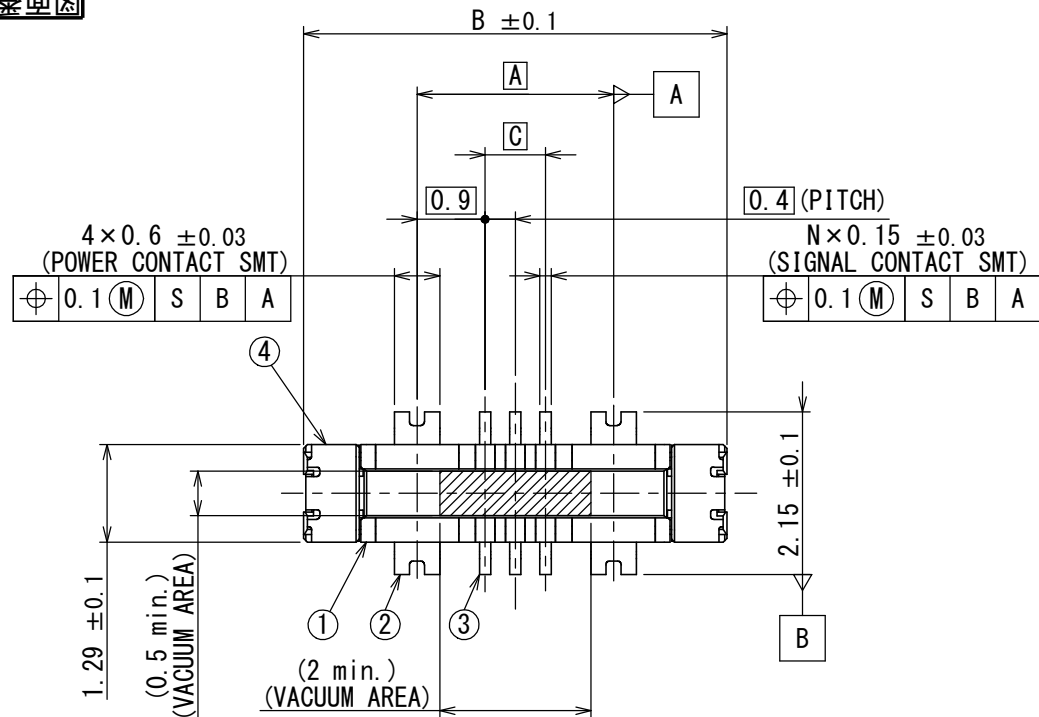
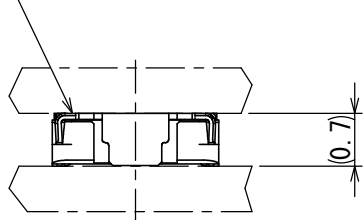


版数 VER.	年月日 DATE	CN NO.	変更内容 DESCRIPTION	製図 DR.	担当 CHK.	査閲 APPD.	承認 APPD.
2	23/FEB/2016	016435	ADDED ITEM	T. NAKAMURA	T. KOBUCHI	T. NISHIMURA	H. OBIKANE



RECEPTACLE
(SJ116137)



MATED CONDITION (REF.)
嵌合状態図(参考)

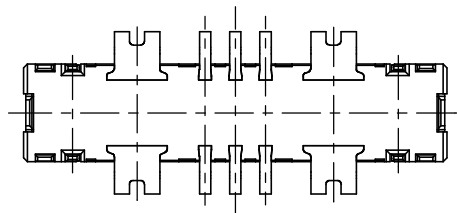
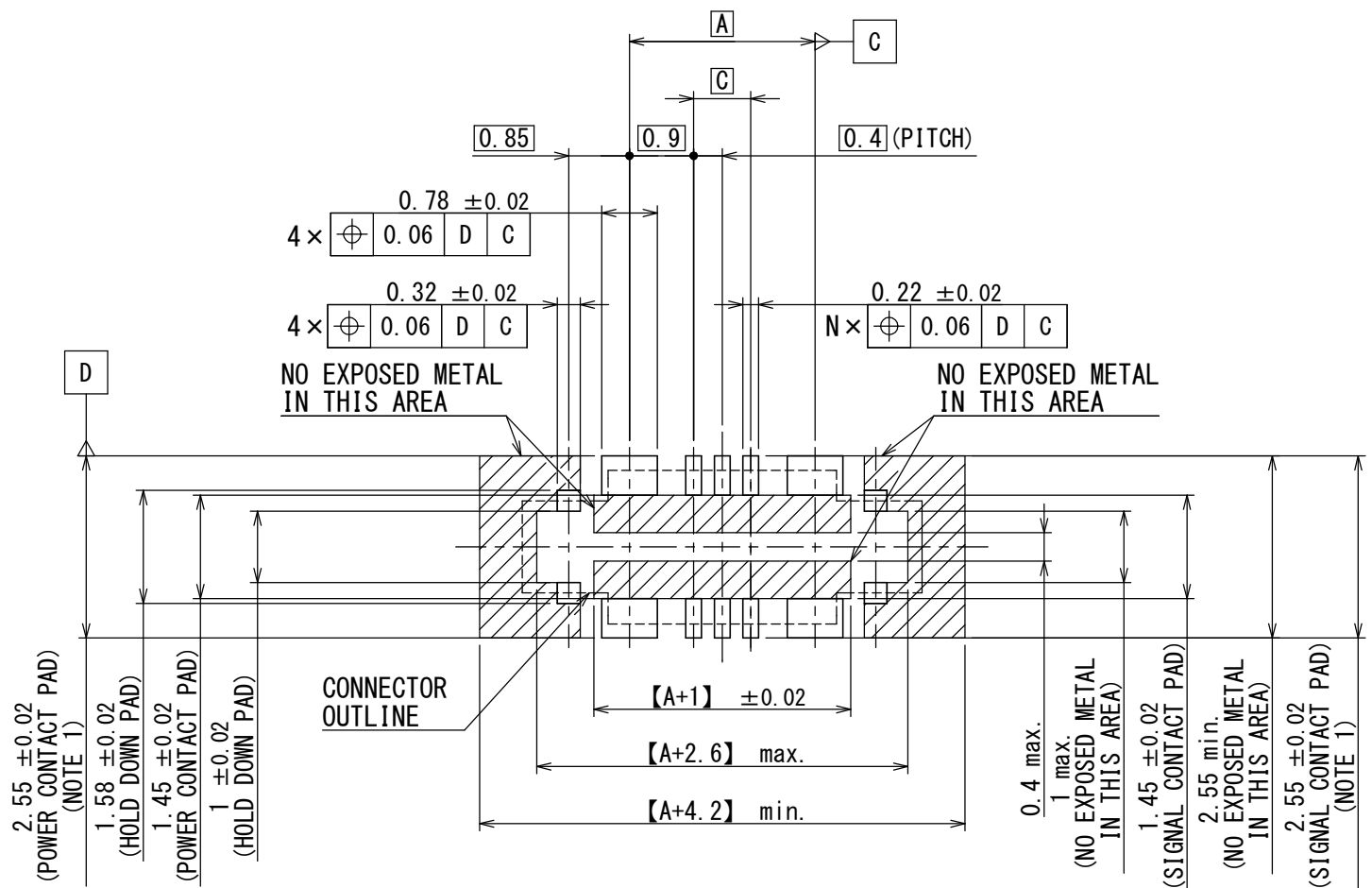


TABLE 1

NUMBER OF CONTACT	A	B	C
2	1.8	4.8	-
4	2.2	5.2	0.4



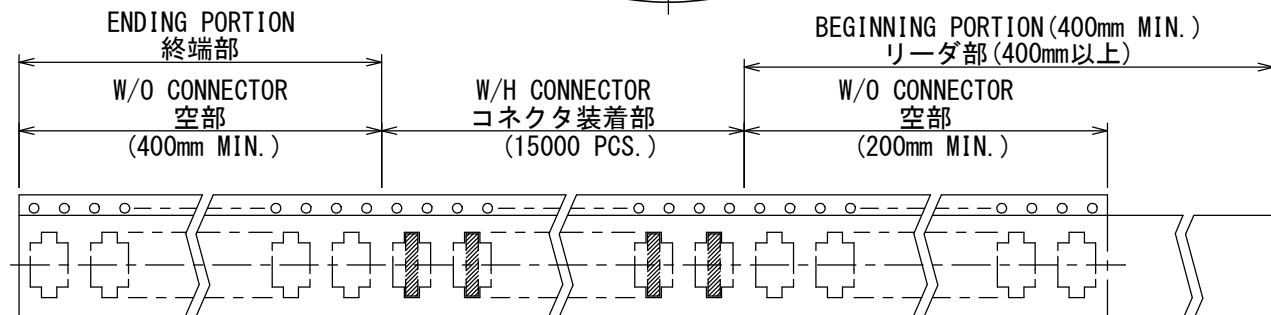
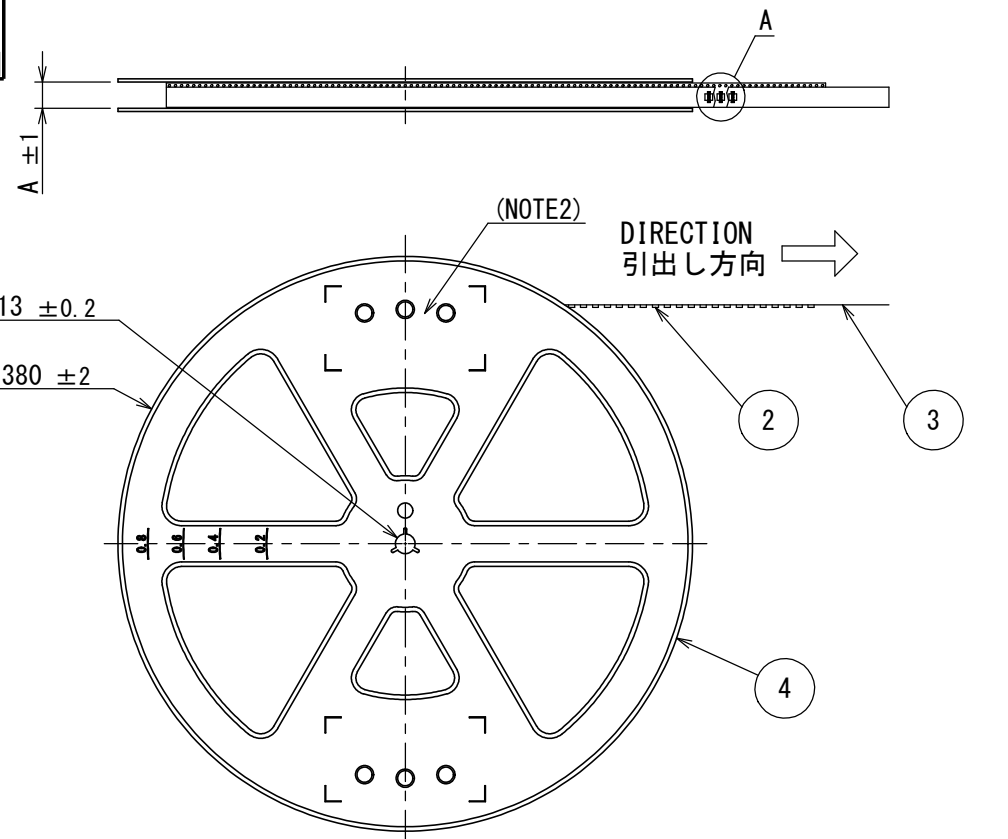
APPLICABLE P.C.B DIMENSION (REF.)
適合基板寸法(参考)

NOTE 1. IT SHOULD BE 3.15±0.05 IF REPAIRING IS NEEDED.
注1. リペアーが必要な場合、この寸法は3.15±0.05を推奨する。

4	HOLD DOWN ホールドダウン	2	COPPER ALLOY 銅合金	GOLD OVER NICKEL Ni上Au	TERMINAL AREA: GOLD (0.03 μm MIN)
3	SIGNAL CONTACT 信号コンタクト	N	COPPER ALLOY 銅合金	GOLD (0.1 μm MIN.) OVER NICKEL Ni上Au (0.1 μm以上)	CONTACT AREA: GOLD (0.1 μm MIN) TERMINAL AREA: GOLD (0.05 μm MIN)
2	POWER CONTACT 電源コンタクト	4	COPPER ALLOY 銅合金	GOLD (0.1 μm MIN.) OVER NICKEL Ni上Au (0.1 μm以上)	CONTACT AREA: GOLD (0.1 μm MIN) TERMINAL AREA: GOLD (0.05 μm MIN)
1	INSULATOR インシュレータ	1	HAET RESISTING PLASTICS 耐熱プラスチック	-	-
符号 NO.	名 称 DESCRIPTION	個 数 QTY.	材 料 MATERIAL	仕 上 FINISH	備 考 REMARKS

仕様書 (SPECIFICATION) JACS-11080		第1版 (ORIGINAL DATE) 02/APR/2015		尺度 (SCALE) 10:1	シリーズ (SERIES) WP10	日本航空電子工業株式会社 JAE JAPAN AVIATION ELECTRONICS INDUSTRY, LTD.	図面番号 (DRAWING NO.) SJ116135	版数 (VER.) 2
一般公差 (GENERAL TOLERANCE) 寸法 (DIMENSION) ± × ± × × ± × × × ±		製造 DR. — 担当 CHK. Y. HONMA 査閲 APPD. T. NISHIMURA 承認 APPD. H. OBIKANE		名称 (TITLE) WP10-P***VA10 PLUG CONNECTOR	質量 (MASS) —			

9E1911CS
(ON ENIMVRO) 台異異図



NOTE1. SUFFIX“-R15000” OF THE PART NUMBER INDICATES THAT 15000 PCS. OF WP10-P***VA10 CONNECTORS ARE ACCOMMODATED IN ONE REEL.
NOTE2. THE LABEL, IN WHICH PART NO., NO. OF CONNECTORS, LOT NO., TAPE WIDTH AND FEED PITCH ARE MARKED IS TO BE ATTACHED ON THE REEL AS SHOWN.
NOTE3. REFER TO THE DRAWING, SJ116135 (TITLE:WP10-P***VA10) FOR THE DIMENSIONS OF THE CONNECTOR.
NOTE4. LOT NO. IS MARKED AS SHOWN IN BELOW FIGURE MARKING.

注1. “WP10-P***VA10-R15000”は収納数15000個入りのリールに収納された品名を表す。
注2. 図示の位置に右記のシールを貼り、品名、収納数、ロットNo. 及び、テープの幅と送りピッチを記入する。
注3. コネクタ寸法は、SJ116135 (WP10-P***VA10) を参照のこと。
注4. ロットNo. を表示する、表示方法は下記による。

(EX.) 15 03 24
MANUFACTURE YEAR.
製造西暦
MANUFACTURE MONTH.
製造月
MANUFACTURE DAY.
製造日

現品ラベル/ARTICLE LABEL

品名 (DESCRIPTION) WP10-P***VA10-R15000
図番 (PART No.) SJ116136
数量 (Q'ty) 15000
ITEM NO
Lot No.
E. Code: TB**04

Count: 001
JAE001

2015/03/24
MADE IN JAPAN
QCF-C-0628 (07.12)/JAPS-9006-2

Japan Aviation Electronics Industry, Ltd.

VER.	DATE	CN NO.	DESCRIPTION	DR.	CHK.	APPD.	APPD.
2	23/FEB/2016	016435	ADDED ITEM	T. NAKAMURA	T. KOBUCHI	T. NISHIMURA	H. OBIKANE

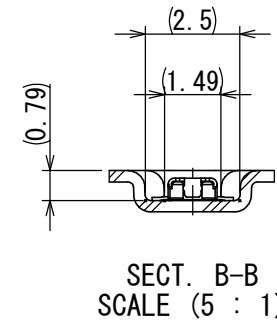
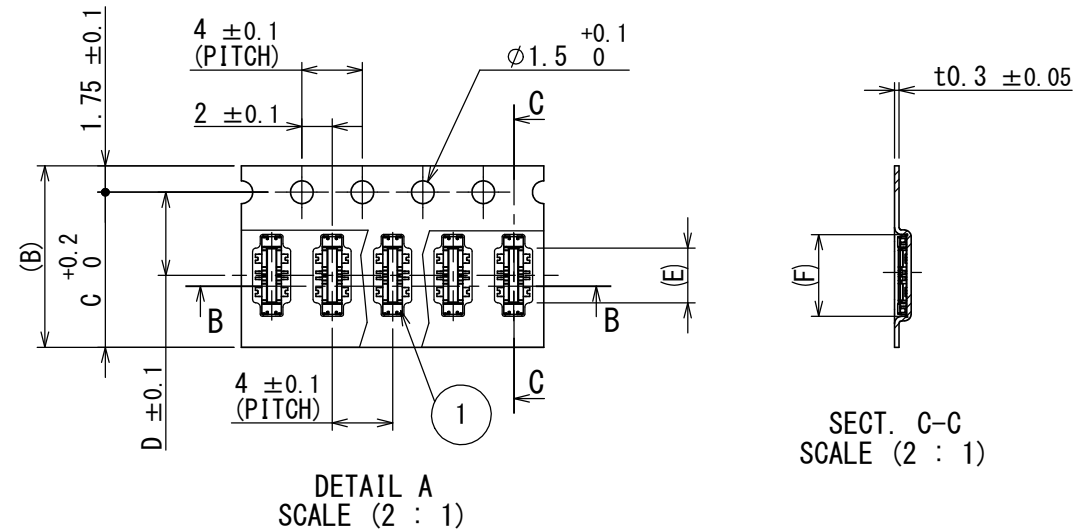


TABLE 1

NUMBER OF CONTACT 芯数	DIMENSIONS 寸法	A	(B)	C	D	(E)	(F)
2		13.4	12	10.25	5.5	3.2	5.0
4		13.4	12	10.25	5.5	3.6	5.4

4	REEL リール	—	PS	—	—
3	COVER TAPE カバーテープ	—	PET	—	—
2	CARRIER TAPE キャリアテープ	1	PS	—	—
1	CONNECTOR コネクタ	15000	—	—	WP10-P***VA10 SJ116135 (NOTE3)
符号 NO.	名称 DESCRIPTION	個数 QTY.	材料 MATERIAL	仕上 FINISH	備考 REMARKS

仕様書 (SPECIFICATION) JACS-11080	第1版 (ORIGINAL DATE) 02/APR/2015	尺度 (SCALE) 1:5	シリーズ (SERIES) WP10	日本航空電子工業株式会社 JAE JAPAN AVIATION ELECTRONICS INDUSTRY, LTD.
一般公差 (GENERAL TOLERANCE) 寸法 (DIMENSION) ± × ± × × ± × × × ±	角度 (ANGLES) ×° ± ×° ×' ± 単位 (UNIT) : mm	担当 CHK. Y. HONMA 査閲 APPD. T. NISHIMURA 承認 APPD. H. OBIKANE	名称 (TITLE) WP10-P***VA10-R15000 PLUG CONNECTOR 質量 (MASS) —	図面番号 (DRAWING NO.) SJ116136