

DCF-G-212J (20.07)

E

D

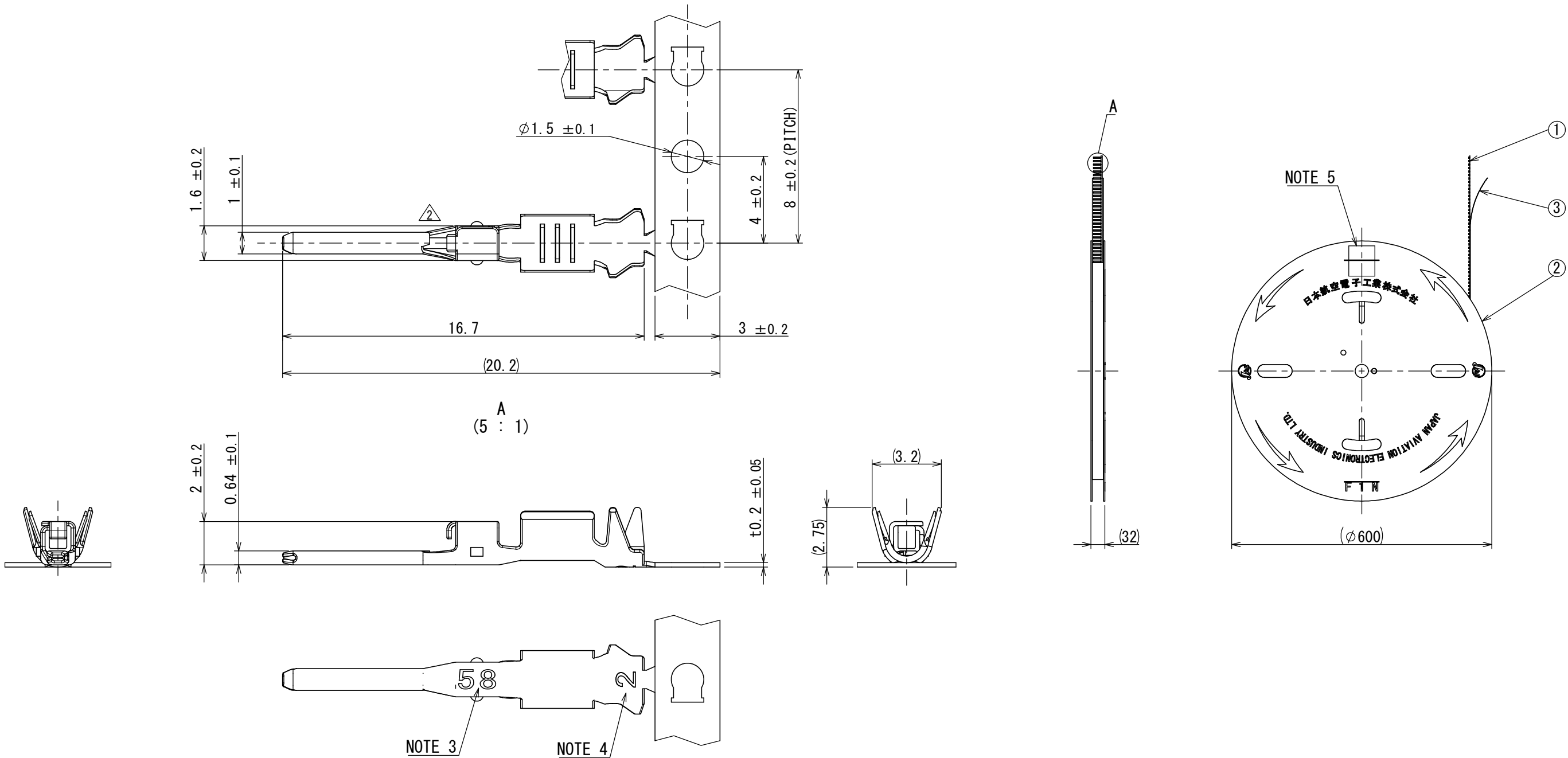
C

B

A

969911RS
(ON DRAWING)台異異図



版数 VER.	年月日 DATE	CN NO.	変更内容 DESCRIPTION	製図 DR.	担当 CHK.	査閲 APPD.	承認 APPD.
2	24/SEP/2020	036348	CHANGE OF SHAPE	—	K. KUMAGAI	K. NAKAZAWA	T. AOYAGI



NOTE 1. THESE CONTACTS ARE SUPPLIED IN REEL. THERE ARE 6000 CONTACTS PER REEL.
NOTE 2. APPLICABLE CABLE: AWG#19 TO #21, INSULATION OUTER DIAMETER: $\phi 1.2\text{mm}$ TO $\phi 1.8\text{mm}$.
NOTE 3. PRODUCTION DATE IS SHOWN.
NOTE 4. FORM IDENTIFICATION MARK IS SHOWN.
NOTE 5. PRODUCT NAME, DRAWING NUMBER AND QUANTITY ARE SHOWN.
NOTE 6. MATING AREA: GOLD PLATING OVER NICKEL, TERMINAL AREA: TIN PLATING OVER NICKEL
OTHER AREA: NICKEL PLATING

注1. 本コンタクトは6000個巻きのリールにて供給される。
注2. 適用電線: AWG#19~#21、被覆外径: $\phi 1.2\sim 1.8\text{mm}$
注3. 図示の位置に製造年月を表示する。
注4. 図示の位置に形状識別記号を表示する。
注5. 図示の位置に品名、図番、数量を表示する。
注6. 接触部: ニッケル上金めっき、結線部: ニッケル上錫めっき、その他: ニッケルめっき

3	TAPE	1	PAPER	—	—
2	REEL	1	PAPER	—	—
1	PIN CONTACT	6000	COPPER ALLOY	NOTE 6	—
符号 NO.	名 称 DESCRIPTION	個 数 QTY.	材 料 MATERIAL	仕 上 FINISH	備 考 REMARKS

仕様書 (SPECIFICATION) JACS-11114 (※)		第1版 (ORIGINAL DATE) 04/DEC/2015		尺度 (SCALE) 1:10	シリーズ (SERIES) HB01	日本航空電子工業株式会社  JAPAN AVIATION ELECTRONICS INDUSTRY, LTD.	A3 SIZE
		製図 DR.	—	名称 (TITLE) HB01P06K4P2 PIN CONTACT #19			
一般公差 (GENERAL TOLERANCE)		担当 CHK.				図面番号 (DRAWING NO.) SJ116696	版数 (VER.) 2
寸法 (DIMENSION)		査閲 APPD.					
角度 (ANGLES)		承認 APPD.					
単位 (UNIT) : mm		シートの (SHEET NO.) 1 OF 1					
±0.8	×° ±	K. NAKAZAWA					
× ±0.4	×°' ±	—					
×× ±0.1		T. KUDOU					
××× ±							