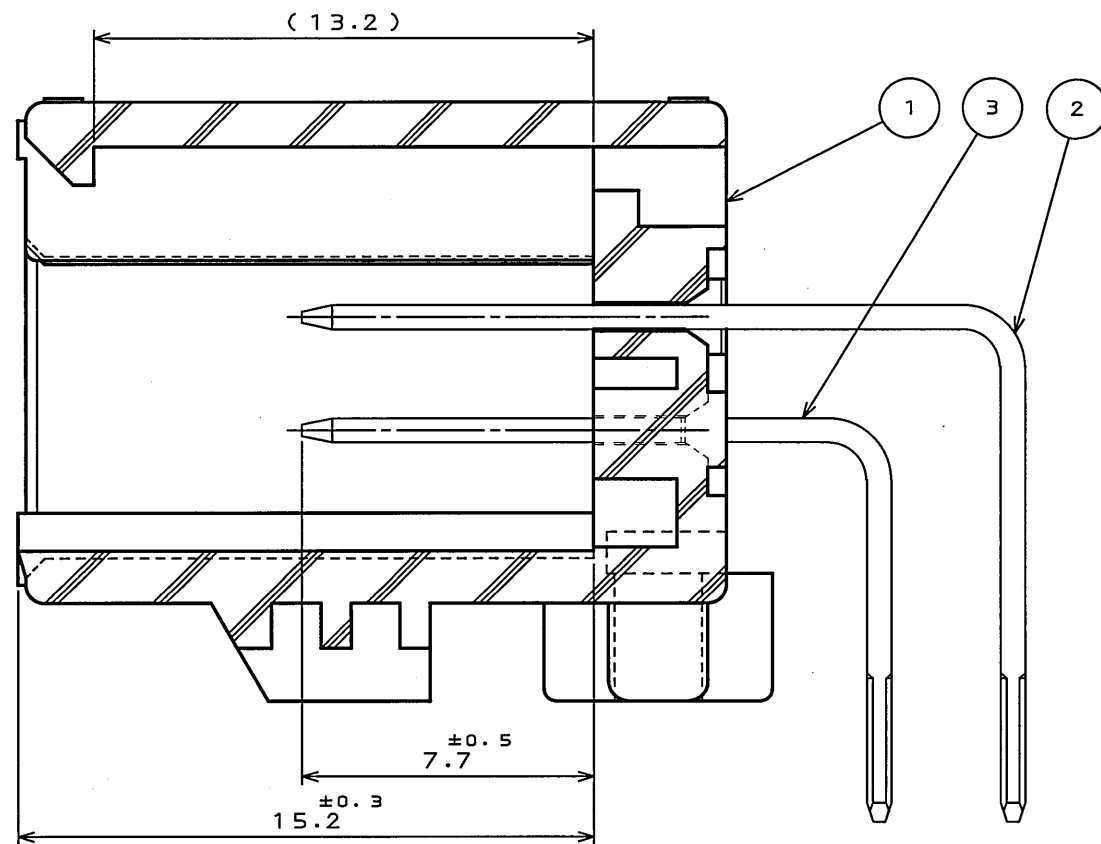
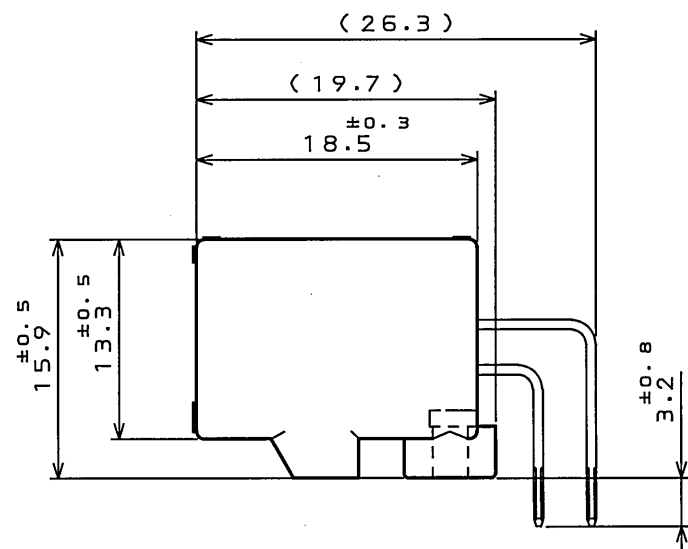
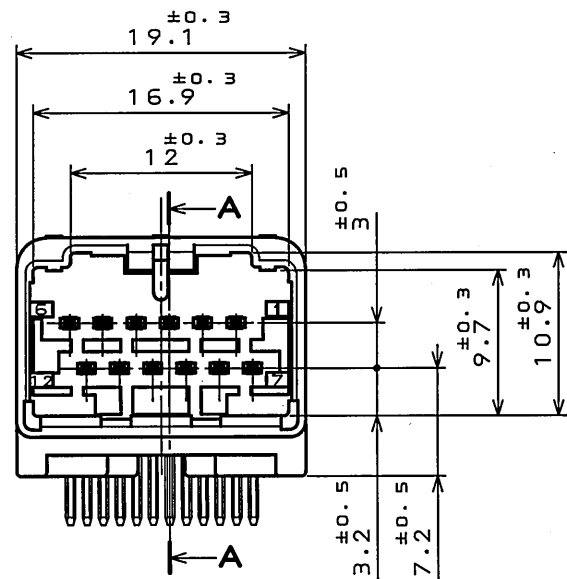
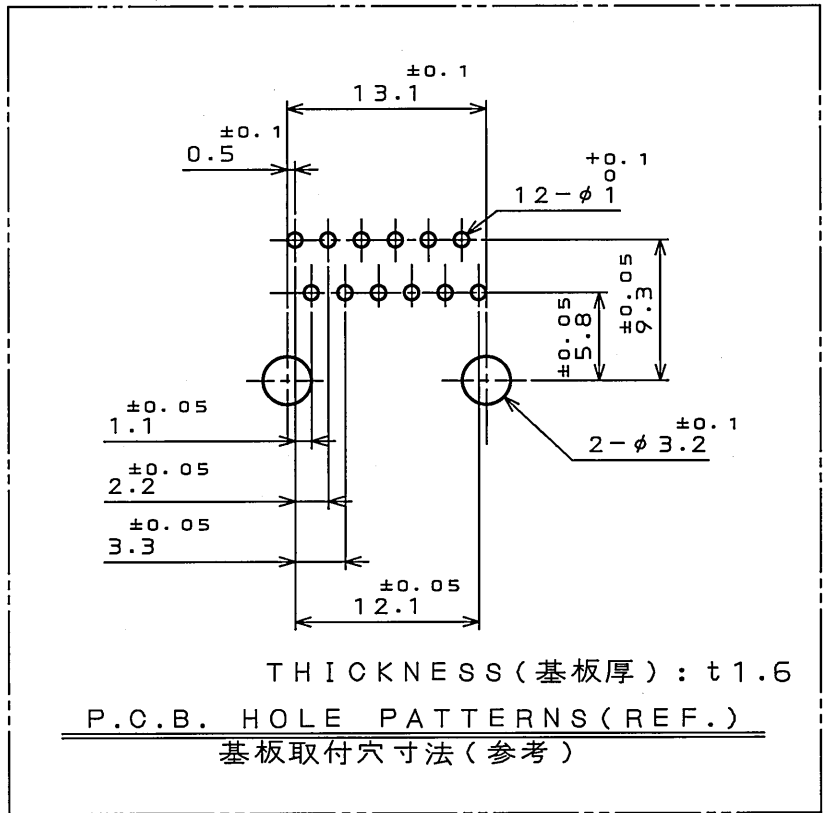
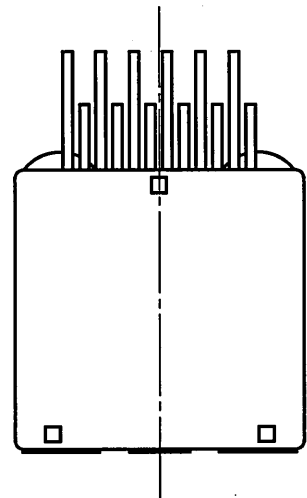
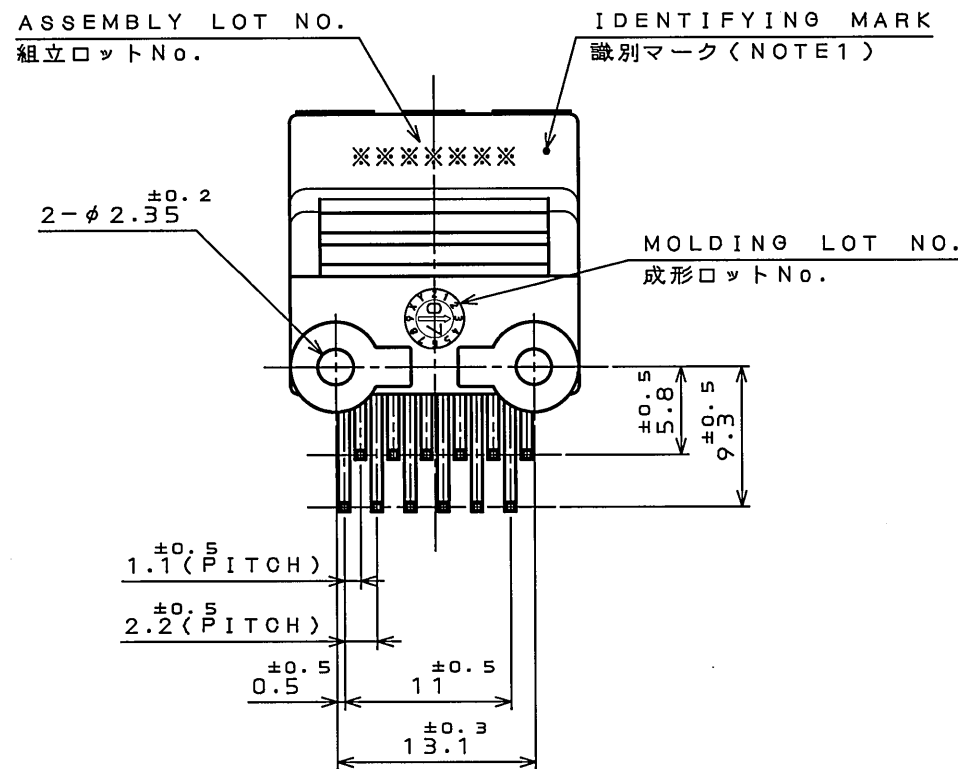
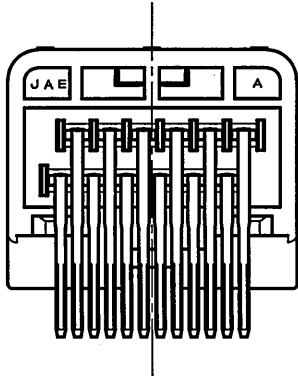


版数 REV.	年月日 DATE	図面 NO.	変更内容 DESCRIPTION	製図 DR.	担当 CHK.	査閲 APPD.	承認 APPD.



SECT. A-A
(SCALE 5:1)



NOTE1. THE DIFFERENCE BETWEEN THIS ITEMS AND MX34012NF1 (SJ100715) IS TERMINAL PLATING AND IDENTIFYING MARK.

注1. 本品は、MX34012NF1 (SJ100715) と端子のめっき及び識別マークのある点異なる。

3	TERMINAL-L2	6	BRASS	PLATING:Sn	POST-PLATING(NOTE1)
2	TERMINAL-L1	6	BRASS	PLATING:Sn	POST-PLATING(NOTE1)
1	HOUSING	1	SPS-0F30		COLOR:GRAY
符号 NO.	名称 DESCRIPTION	個数 QTY.	材料 MATERIAL	仕上 FINISH	備考 REMARKS
仕様書 (SPECIFICATION)		第1版 (ORIGINAL DATE) 25.May.2007		尺度 (SCALE) 2:1	シリーズ (SERIES) MX34
JACS-1754 JABL-1754		製図 DR.		日本航空電子工業株式会社	
公差 (GENERAL TOLERANCE)		担当 CHK. Y.WATANABE		JAPAN AVIATION ELECTRONICS INDUSTRY, LTD.	
寸法 (DIMENSION)		角度 (ANGLES)		名称 (TITLE) MX34012NF3	
. ±0.8		° ±		質量 (MASS)	
.X ±0.4		°X ±			
.XX ±0.1		°XX ±			
.XXX ±		°XXX ±			
		承認 APPD. T. Ichino, T. Kuno		図面番号 (DRAWING NO.) SJ107602	