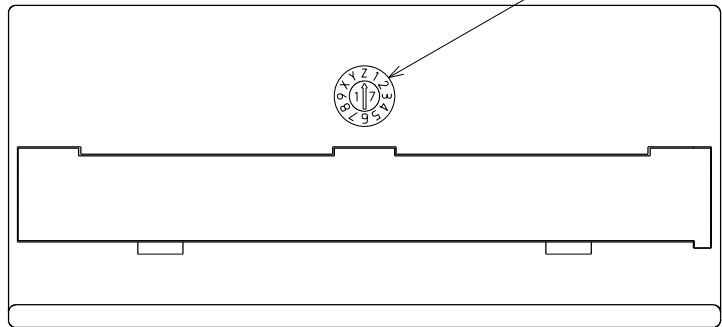
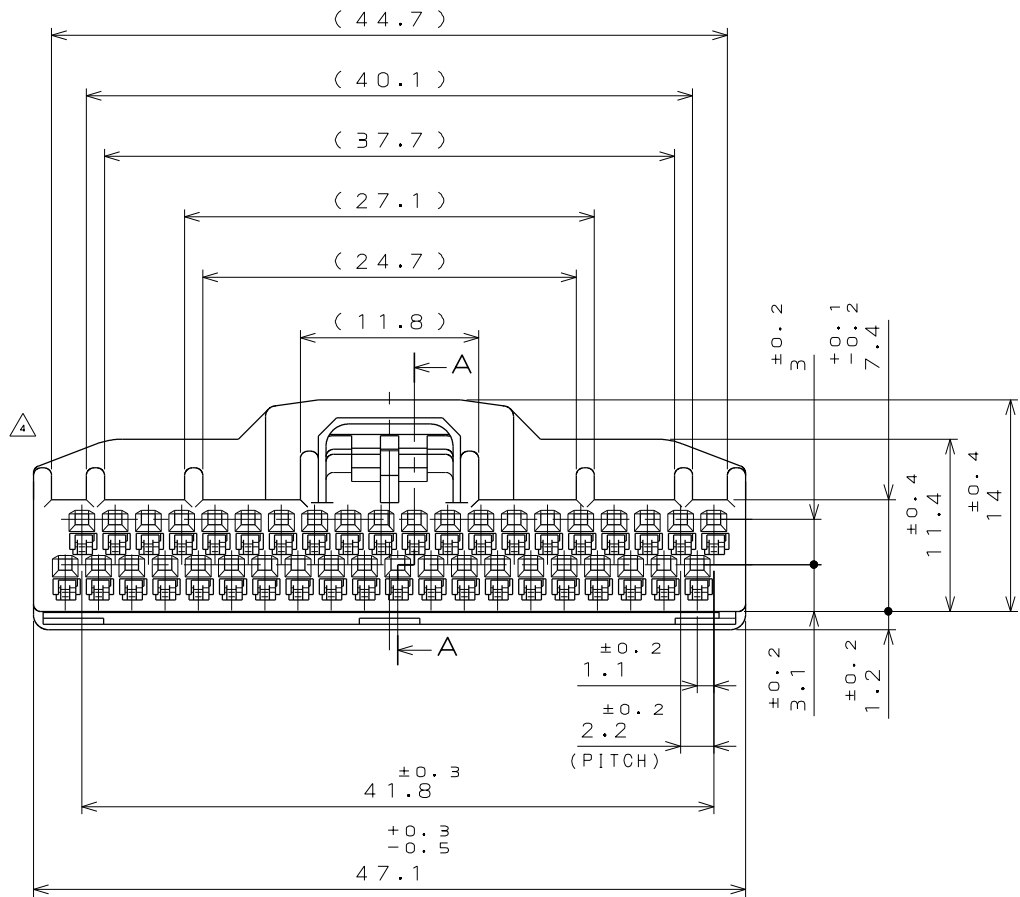
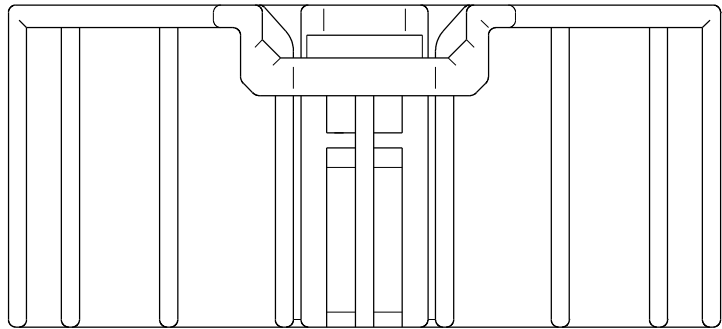


DCF-C-212H(12.08)

図面番号(DRAWING NO.) SJ120524

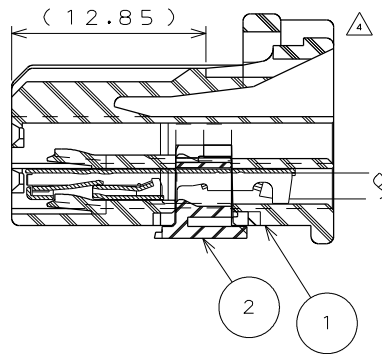
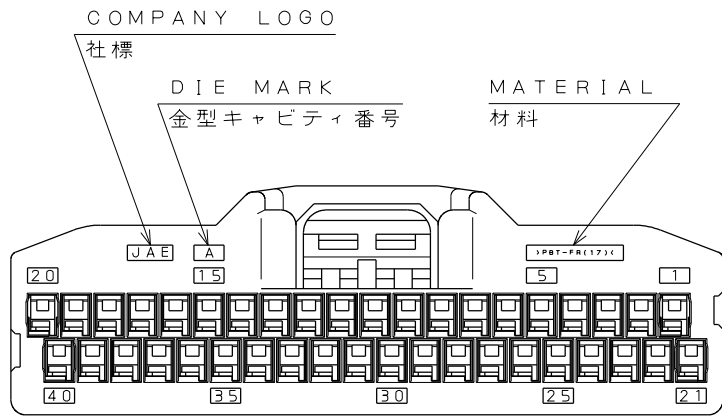
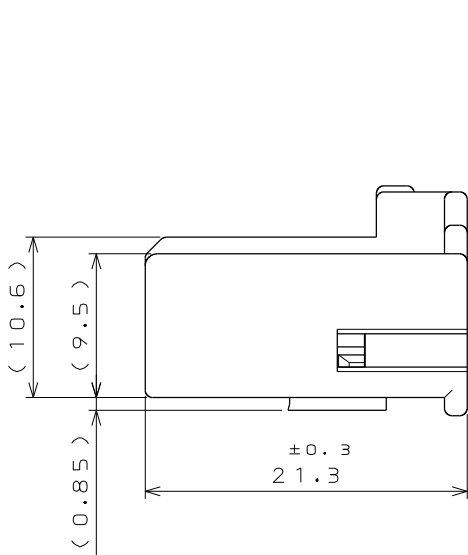


MOLDING LOT
成形ロット

版数 VER.	年月日 DATE	CN NO.	変更内容 DESCRIPTION	製図 DR.	担当 CHK.	査閲 APPD.	承認 APPD.
2	24.Oct.2019	031832	CHANGE SPECIFICATION No.	_____	M.WATANABE	K.HASEBE	Y.WATANABE
3	28.Oct.2020	036875	CHANGE J A H L NO.	S.YAMAGUCHI	M.SHIMOMURA	Y.YAMADA	Y.WATANABE
4	21.Oct.2022	047311	ADD RO.9 TO THE LOCK LEVER	K.FURUHASHI	M.SHIMOMURA	Y.YAMADA	Y.WATANABE

TABLE1: TERMINAL MATERIALS AND PLATING LIST (端子材料・メッキ設定コード表)

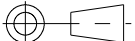
CODE	PART TITLE	SJ No.	MATERIALS	PLATING	APPLICABLE WIRE
S	M34S75C4F1	038527	HIGH CONDUCTIVITY COPPER ALLOY	TIN PLATING	CHFUS 0.22sq. AVSS 0.3sq. CHFUS 0.35sq. ALL CAVITIES CAN BE APPLIED. 全キャビティ対応
M	M34S75C4F2	038528	高導電性銅合金	スズめっき	CHFUS 0.5sq. AVSS 0.5sq. CAVS 0.5sq. CHFS 0.75sq. CHFUS 0.75sq. ALL CAVITIES CAN BE APPLIED. 全キャビティ対応
C	M34S75C4F3	038747			CAN SD 0.35sq. FOUR BOTH ENDS CAVITIES CAN BE APPLIED. 両端4箇所のキャビティ対応
L	M34S75C4F4	038893			AVSS 0.85sq. CAVS 0.85sq. FOUR BOTH ENDS CAVITIES CAN BE APPLIED. 両端4箇所のキャビティ対応
X	M34S75C4F5	109336			CHFUS 0.13sq. ALL CAVITIES CAN BE APPLIED. 全キャビティ対応



SECT. A-A
(SCALE 2:1)

NOTE1.THIS ITEM'S MOLDING MATERIAL IS
UL94 V-0 FLAMMABILITY STANDARD.

注1.本製品の成形材は、燃焼性UL94 V-0です。

2	RETAINER	1	PBT (NOTE1)		COLOR:DARK GRAY
1	HOUSING	1	PBT (NOTE1)		COLOR:BLACK
符 号 NO.	名 称 DESCRIPTION	個 数 QTY.	材 料 MATERIAL	仕 上 FINISH	備 考 REMARKS
仕様書 (SPECIFICATION) JACS-11205 △△J A H L - 1 1 2 0 5		第1版 (ORIGINAL DATE) 10.May.2018		尺 度 (SCALE) 2: 1	シリーズ (SERIES) MX84
		製 図 DR.		名 称 (TITLE) MX84B040SF1	
一般公差 (GENERAL TOLERANCE)		担 当 CHK.	A.HOUJOU	MX84B040SF1	日本航空電子工業株式会社 JAPAN AVIATION ELECTRONICS INDUSTRY, LTD.
寸 法 (DIMENSION)		査 閲 APPD.	K.MIYAMOTO		
. ± . × ± . × × ± . × × × ±		承 認 APPD.	Y.WATANABE		
角 度 (ANGLES)		単 位 (UNIT) : mm		質 量 (MASS) 6.6g	図面番号 (DRAWING NO.) SJ120524
×° ± ×° × . ±					
JAE CONNECTOR DIV. PROPRIETARY. COPYRIGHT (C) 2018. JAPAN AVIATION ELECTRONICS INDUSTRY, LTD.					
版 数 (VER.) 4					