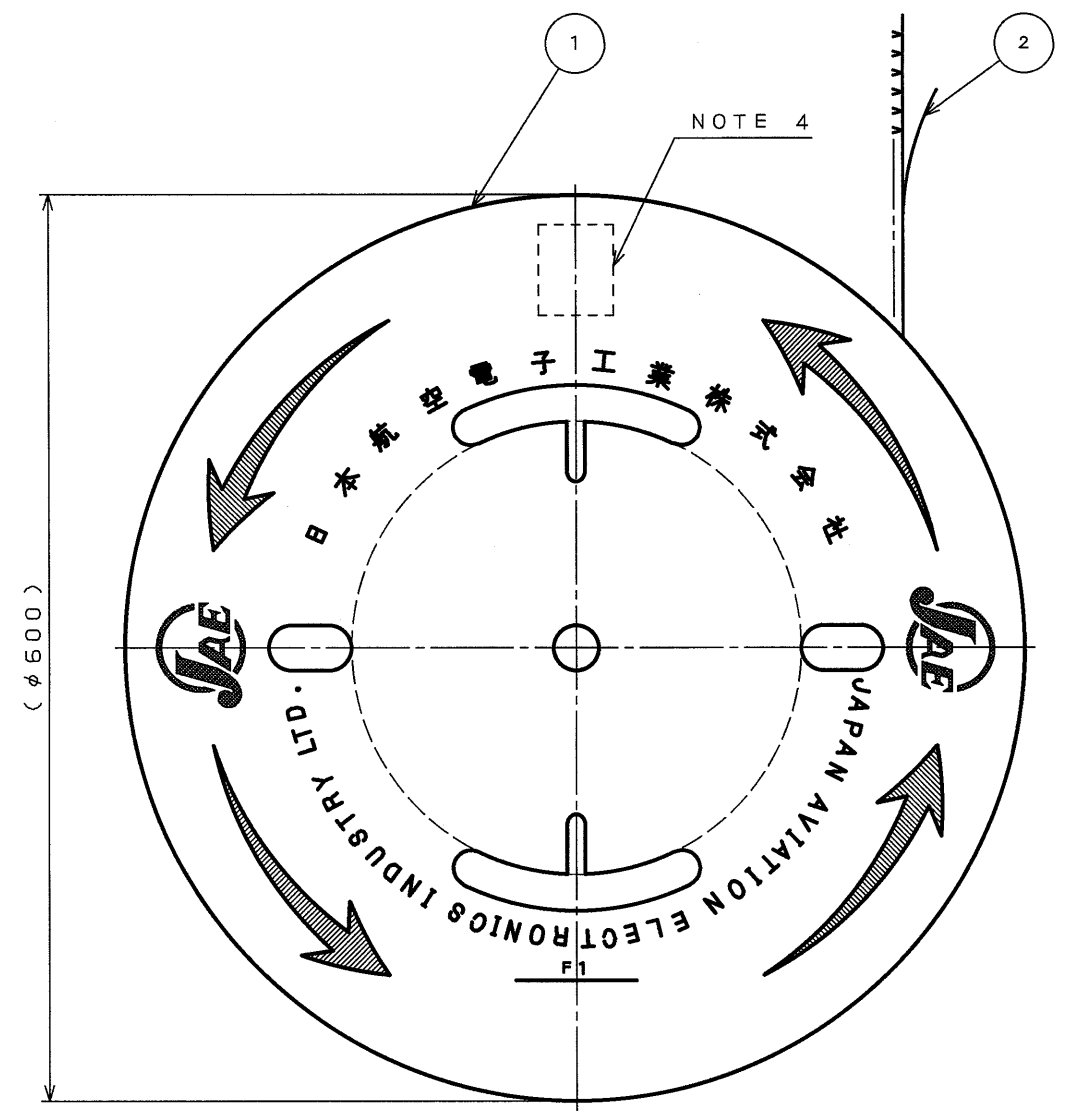
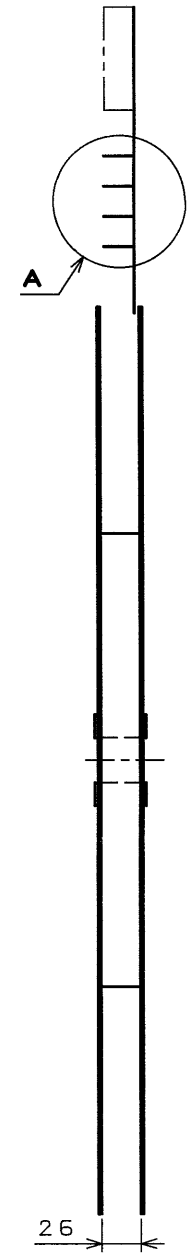
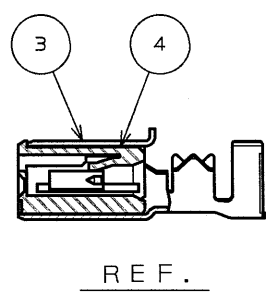
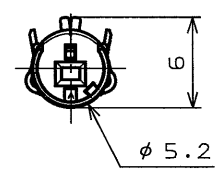
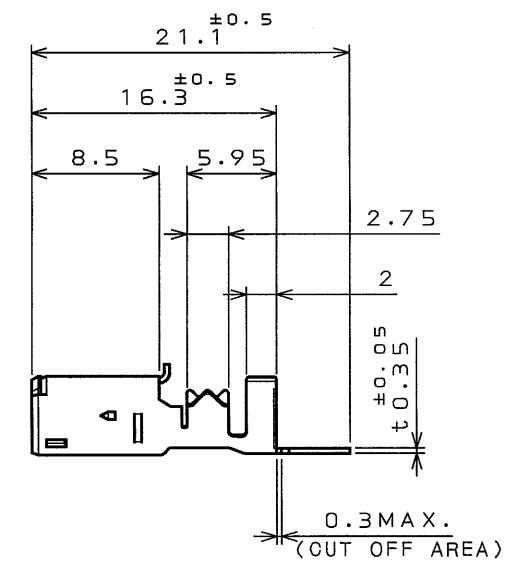
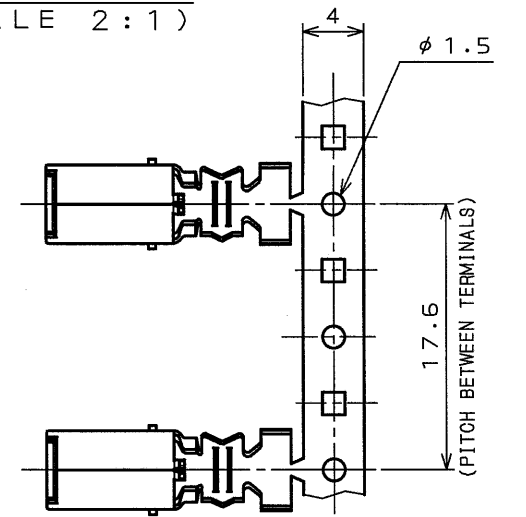


9975E07S  
(ON 0NIMVHD)台要図

△  
特別管理品目  
SPECIAL CONTROL ITEM  
M X 2 5

版数 REV.	年月日 DATE	DCN NO.	変更内容 DESCRIPTION	製図 DR.	担当 CHK.	査閲 APPD.	承認 APPD.
2	25.Jan.2002	49406	CHANGED SPECIAL CONTROL ITEM.	H.ITAKURA	N.OGAWA	—	T.Totani

DETAIL A  
(SCALE 2:1)



- NOTE1.THIS PART IS M25S01K9FA MADE BY JAE.  
2.APPLICABLE WIRE:1.5DS-0XC-SP(MAKER:Sumitomo Electric Industries,Ltd.)  
3.THE SHEARED EDGES OF CONTACT SHALL NOT BE PLATED.  
4.PART NUMBER & QUANTITY SHALL BE DESCRIBED AS INDICATED.  
5.EVEN IF THERE AREN'T SOME CONTACTS IN A CARRIER,  
THIS PART SATISFIES AMOUNT.
- 注1.本製品は日本航空電子工業(株)のM25S01K9FAである。  
2.適用電線サイズは1.5DS-0XC-SP(住友電気工業(株)製)である。  
3.破断面にはめつきはつかない。  
4.図示の位置に品名、数量を記載する。  
5.本製品はキャリア上歯抜けが発生していても、数量(1,000)を満足する。

4	SOCKET INNER INSULATOR	1,000	TPX		COLOR:NATURAL(CLEAR)
3	SOCKET OUTER CONTACT	1,000	PHOSPHOR BRONZE	TIN PLATING	
2	TAPE	1	PAPER		
1	REEL	1	PAPER		
符号 NO.	名称 DESCRIPTION	個数 QTY.	材料 MATERIAL	仕上 FINISH	備考 REMARKS
仕様書(SPECIFICATION)		第1版(ORIGINAL DATE)		JAE-CONNECTOR.COM	
JACS-1657		22.Aug.2001		Reference Only	
公差(GENERAL TOLERANCE)		製図 DR.	M.TANAKA	名称(TITLE)	JAE JAPAN AVIATION ELECTRONICS INDUSTRY, LTD.
寸法(DIMENSION)		担当 CHK.	N.OGAWA	M25S01K9FA	
角度(ANGLES)		査閲 APPD.		(SOCKET OUTER CONTACT)	
. ± 0.4		承認 APPD.	T.TOTANI	重量(WEIGHT)	図面番号(DRAWING NO.)
.X ± 0.4					SJ035766
.XX ± 0.4					
.XXX ±					
					版数 (REV.)
					2

DOF-0-212D(98.02)

CDS-00-110-10623

SIZE A3