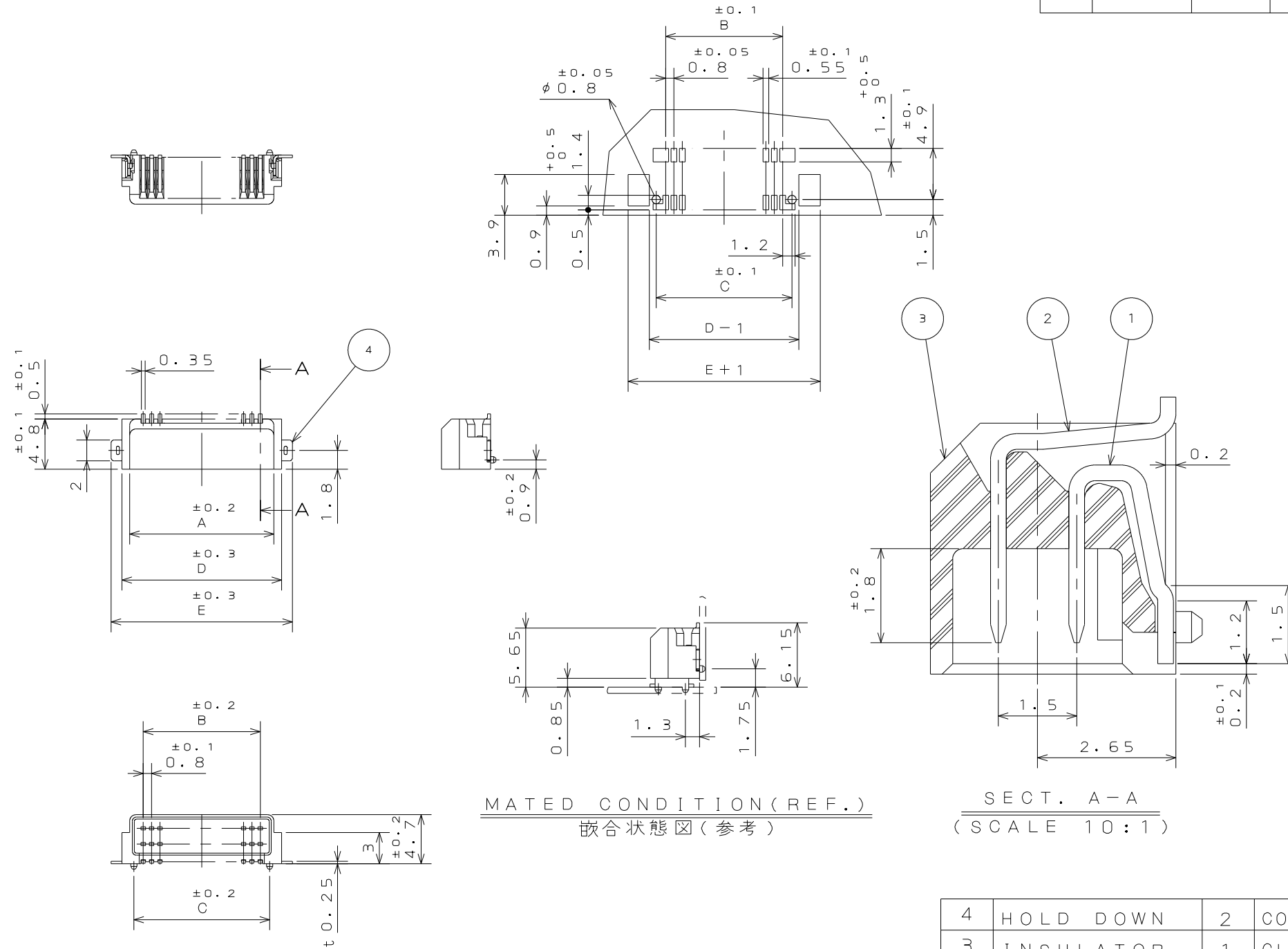


6958E0rs

圖面番號 (DRAWING NO.)

P.C.B. HOLE PATTERNS (REF.)

基板取付穴寸法（参考）



MATED CONDITION (REF.)

嵌合狀態圖(參考)


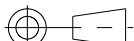
S E C T . A - A

(SCALE 10 : 1)

版 数 VER.	年月日 DATE	CN NO.	変 更 内 容 DESCRIPTION	製 図 DR.	担 当 CHK.	査 閲 APPD.	承 認 APPD.
2	25.Jun.2004	055372	CHANGE FINISH OF CONTACT	—————	N.UCHIYAMA	K.KAWASE	S.KASHIWAGI
3	3.Jun.2015	013340	CHANGED MATERIAL	M.SAITOU	N.UCHIYAMA	—————	T.KUDOU

T A B L E - 1

NO. OF CONTACTS	A	B	C	D	E	WITHOUT BOSS	WITH BOSS
6	4.2	1.6	3.4	5.7	7.8		
8	5.0	2.4	4.2	6.5	8.6		
10	5.8	3.2	5.0	7.3	9.4		
12	6.6	4.0	5.8	8.1	10.2		※
14	7.4	4.8	6.6	8.9	11.0		※
16	8.2	5.6	7.4	9.7	11.8		
18	9.0	6.4	8.2	10.5	12.6		※
20	9.8	7.2	9.0	11.3	13.4	※	※
22	10.6	8.0	9.8	12.1	14.2		
24	11.4	8.8	10.6	12.9	15.0		※
26	12.2	9.6	11.4	13.7	15.8		
28	13.0	10.4	12.2	14.5	16.6	※	
30	13.8	11.2	13.0	15.3	17.4		
32	14.6	12.0	13.8	16.1	18.2		
34	15.4	12.8	14.6	16.9	19.0	※	
36	16.2	13.6	15.4	17.7	19.8		

4	HOLD DOWN	2	COPPER ALLOY△	(LEAD FREE)TIN/TIN ALLOY OVER NICKEL△	
3	INSULATOR	1	GLASS FILLED PPS	—	COLOR:BLACK
2	CONTACT B	N/2	HIGH STRENGTH BRASS	GOLD OVER NICKEL△	
1	CONTACT A	N/2	HIGH STRENGTH BRASS	GOLD OVER NICKEL△	
符号 NO.	名称 DESCRIPTION	個数 QTY.	材料 MATERIAL	仕上 FINISH	備考 REMARKS
仕様書 (SPECIFICATION)		第1版 (ORIGINAL DATE) 3.Mar.2003		尺度 (SCALE) 2: 1	シリーズ (SERIES) IL-WX
		製図 DR.	E.MURANO	名称 (TITLE) IL-WX-***P*-HF -HD-S-A1-BE	日本航空電子工業株式会社 JAPAN AVIATION  ELECTRONICS INDUSTRY, LTD.
一般公差 (GENERAL TOLERANCE)		担当 CHK.	T.MORITAKE		
寸法 (DIMENSION)		査閲 APPD.			
		承認 APPD.	T.MORINO		
. ±0.8 .X ±0.4 .XX ±0.1 .XXX ±		角度 (ANGLES) ×° ± ×°X' ±		質量 (MASS) —	図面番号 (DRAWING NO.) SJ038569
		単位 (UNIT): mm			

LEAD FREE この製品は鉛フリー品です

JAE CONNECTOR DIV. PROPRIETARY.
COPYRIGHT(C) 2003, JAPAN AVIATION ELECTRONICS INDUSTRY, LTD.

857758
(.ON 0N1M4R)与里里

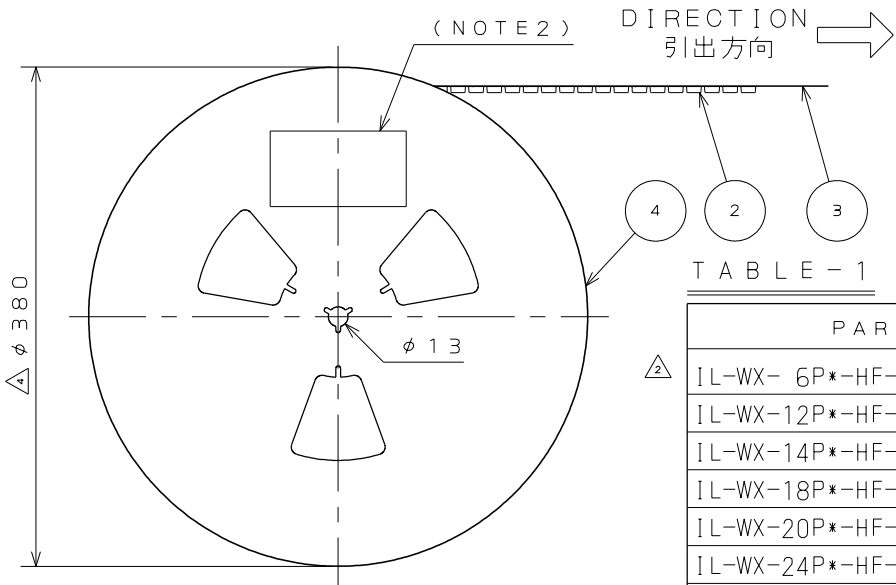
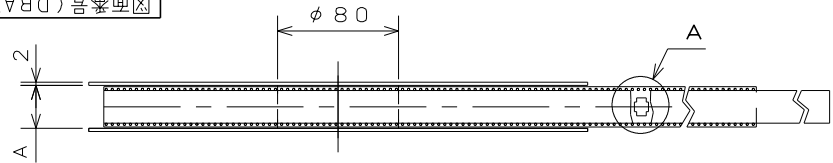


TABLE - 1

PART NO.	A	B	C	D	E
IL-WX- 6P*-HF-HD-S-A1-B-E1000E	18	16	7.5	8.2	—
IL-WX-12P*-HF-HD-S-A1-B-E1000E	18	16	7.5	10.6	—
IL-WX-14P*-HF-HD-S-A1-B-E1000E	26	24	11.5	11.4	—
IL-WX-18P*-HF-HD-S-A1-B-E1000E	26	24	11.5	13.0	—
IL-WX-20P*-HF-HD-S-A1-B-E1000E	26	24	11.5	13.8	—
IL-WX-24P*-HF-HD-S-A1-B-E1000E	26	24	11.5	15.4	—
IL-WX-28P*-HF-HD-S-A1-B-E1000E	26	24	11.5	17.0	—
IL-WX-34P*-HF-HD-S-A1-B-E1000E	34	32	14.2	19.4	28.4

- NOTE1. SUFFIX “-E1000E” OF THE PART NUMBER INDICATES THAT 1000 PCS. OF IL-WX-***P*-HF-HD-S-A1-BE CONNECTORS ARE ACCOMMODATED IN REEL.
2. THE LABEL, IN WHITCH PART NO., NO.OF CONNECTORS. LOT NO., TAPE WIDTH AND FEED PITCH ARE MARKED IS TO BE ATTACHED ON THE MAGAZINE AS SHOWN.
3. REFER TO THE DRAWING. SJ038569(IL-WX-*P*-HF-HD-S-A1-BE) FOR THE DIMENSIONS OF THE CONNECTOR.
4. IN CASE THAT DIMENSIONS B(TYPE WIDTH) IS 16(.630), 24mm(.639). THERE IS PILOT HOLES AT THE ONE SIDE ONLY.

注1. “IL-WX-***P*-HF-HD-S-A1-B-E1000E”は収納数 1000個入りのリールに収納された品名を表す。

2. 図示の位置に下記のシールを貼り、品名、収納数、ロットNo. 及びテープの幅と送りピッチを記入する。
3. コネクタ寸法はSJ038569(IL-WX-*P*-HF-HD-S-A1-BE)参照。
4. B寸法(テープ幅)が16、24の場合、パイロット穴は片側のみである。

現品ラベル/ARTICLE LABEL

品名(DESCRIPTION) IL-WX-*P*-HF-HD-S-A1-B-E1000E

図番(PART No.) SJ037758

数量(Q'ty) 1,000

ITEM NO *****

Lot No. *****

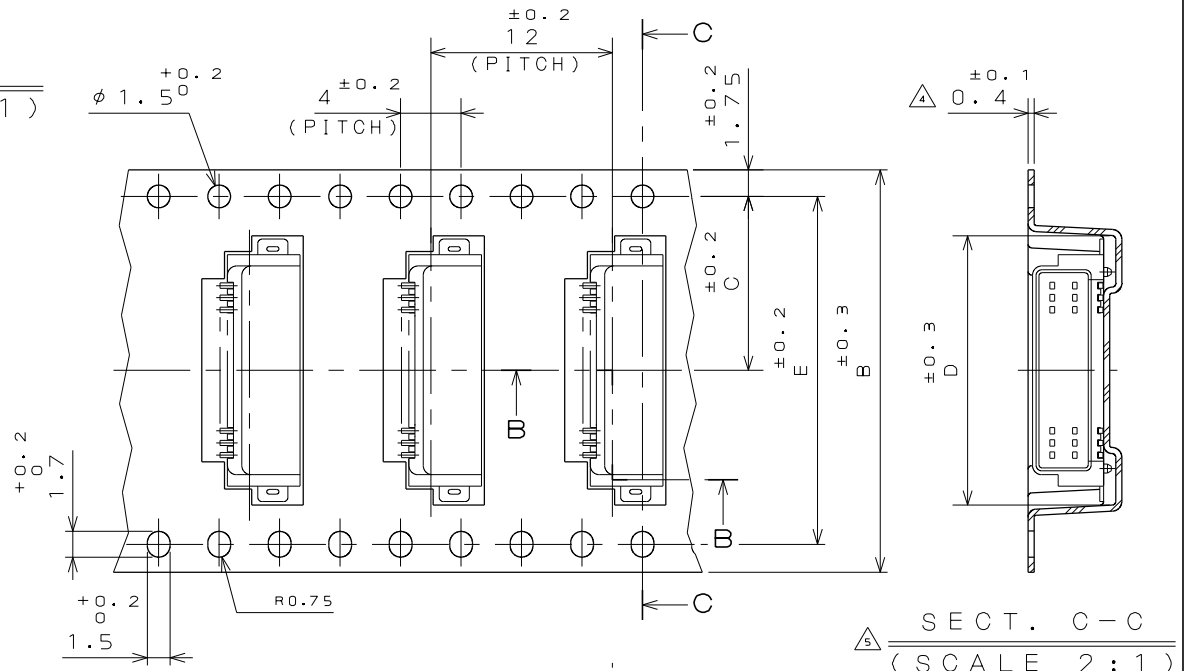
E.Code, TB**12

2014/01/17
MADE IN JAPAN
QCF-C-0676(12/01)/JAPS-9006-2

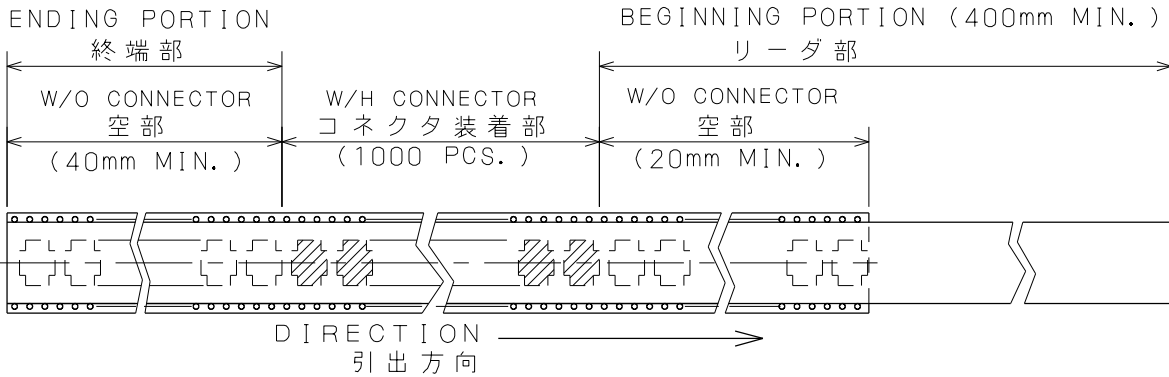
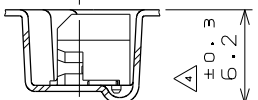
Japan Aviation Electronics Industry, Ltd.

版数 VER.	年月日 DATE	CN NO.	変更内容 DESCRIPTION	製図 DR.	担当 CHK.	査閲 APPD.	承認 APPD.
2	8.Jun.2012	001537	ADDED ITEM	E.MURANO	K.KIMURA	N.IKENAGA	G.HAGA
3	30.May.2014	009317	REVIESED ARTICLE LABEL	M.SAITOU	N.UCHIYAMA	—	T.KUDOU
4	30.Jun.2014	010228	CHANGE CARRIER TAPE MATERIAL, THICKNESS AND REEL DIAMETER	—	N.UCHIYAMA	—	T.KUDOU
5	18.Apr.2019	029309	CORRECTION OF ERRORS	—	N.UCHIYAMA	—	H.OBIKANE

DETAIL A
(SCALE 2:1)



SECT. B-B
(SCALE 2:1)



4	PAPER REEL	—	PAPER	—	—
3	COVER TAPE	—	PET.	—	—
2	CARRIER TAPE	—	POLYSTYRENE	—	—
1	CONNECTOR	1000	—	—	IL-WX-*P*-HF-HD-S-A1-BE SJ038569(NOTE3)
符号 NO.	名称 DESCRIPTION	個数 QTY.	材料 MATERIAL	仕上 FINISH	備考 REMARKS
仕様書(SPECIFICATION)	第1版(ORIGINAL DATE) 3.Mar.2003	尺度(SCALE)	シリーズ(SERIES)	名称(TITLE)	日本航空電子工業株式会社 JAPAN AVIATION ELECTRONICS INDUSTRY, LTD.
一般公差(GENERAL TOLERANCE)	製図 DR.	M.TANAKA	名称(TITLE)	IL-WX-***P*-HF -HD-S-A1-B-E1000E	図面番号(DRAWING NO.) SJ037758
寸法(DIMENSION)	担当 CHK.	T.MORITAKE	品質(MASS)	—	—
角度(ANGLES)	査閲 APPD.	—	—	—	—
単位(UNIT): mm	承認 APPD.	T.MORINO	—	—	—