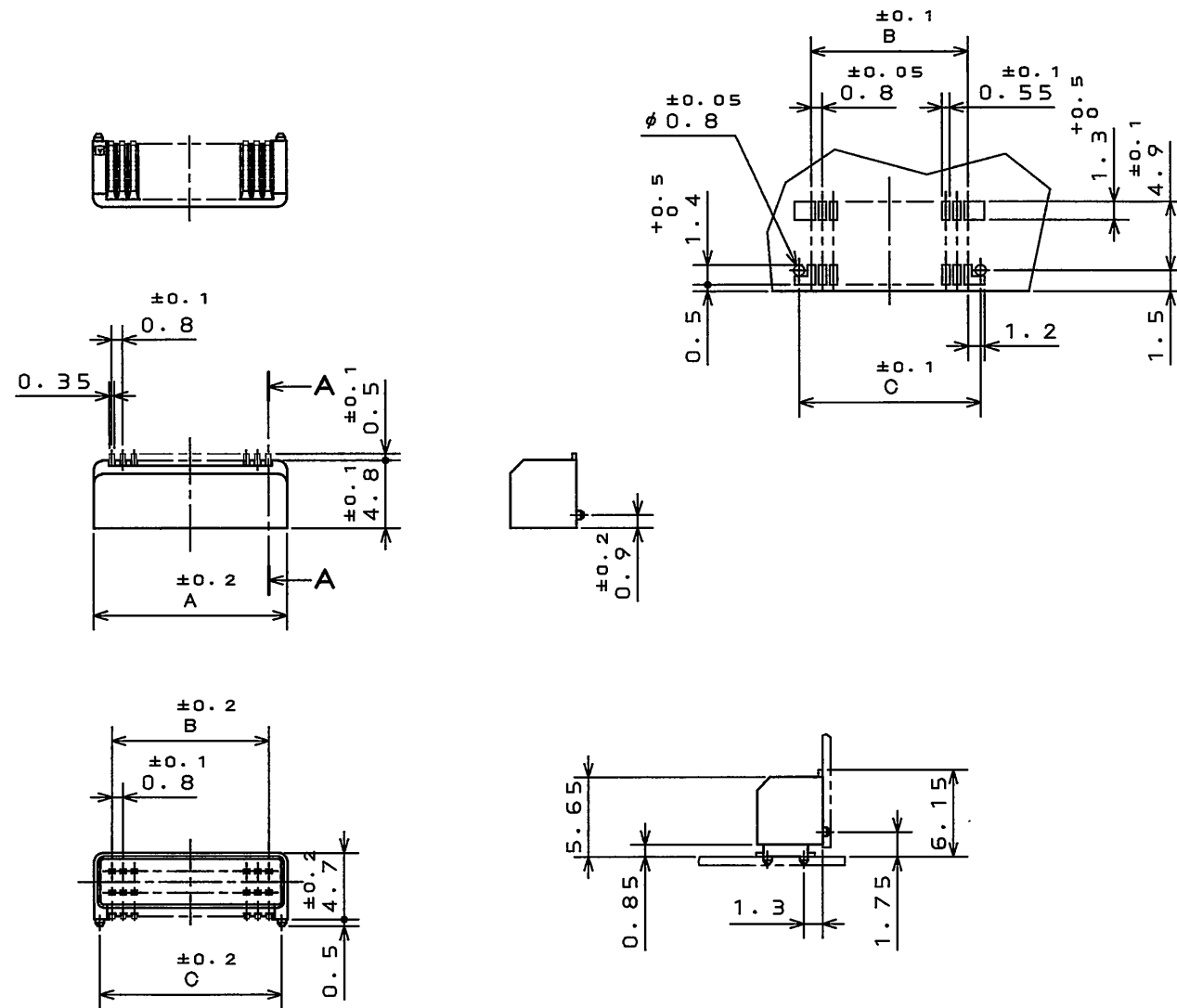


DOF-0-212F(05.08)

SJ025942
(ON 0NIMV8)台基型図

P.C.B. HOLE PATTERNS(REF.)
基板取付取付穴寸法(参考)

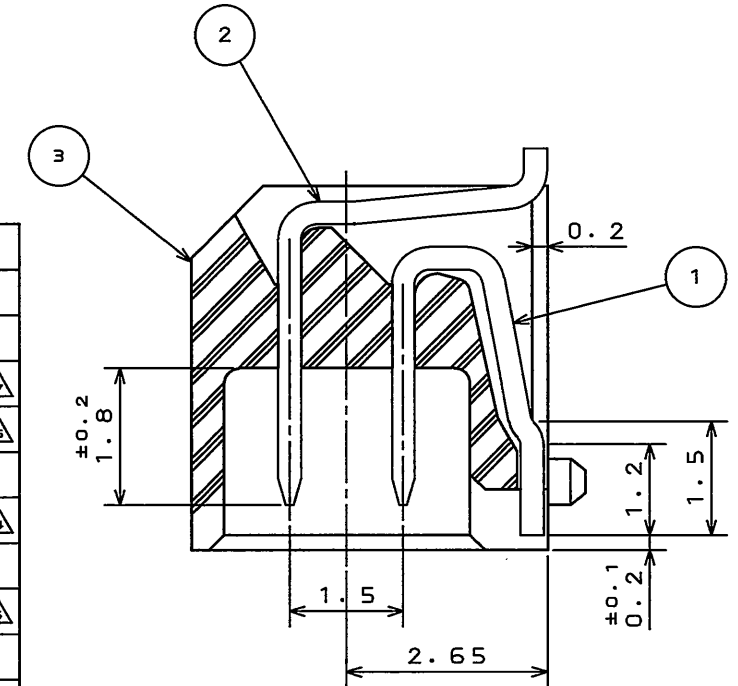


MATED CONDITION
嵌合状態図

版数 REV.	年月日 DATE	DCN NO.	変更内容 DESCRIPTION	製図 DR.	担当 CHK.	査閲 APPD.	承認 APPD.
3	7.Feb.1997	39530	REDRAWN AND ADDED ITEM AND REVISED PART No. etc	N.ONODERA	H.OBIKANE	K.IBARAKI	T.MORINO
4	9.Oct.1997	40786	ADDED ITEM.	N.ONODERA	H.OBIKANE	K.IBARAKI	T.MORINO
5	10.Nov.1998	43199	ADDED ITEM.	M.ABE	H.OBIKANE	—	H.AMEMIYA
6	10.Mar.2004	054587	ADDED ITEM	—	N.UCHIYAMA	K.KAWASE	S.KASHIWAOKI
7	28.Sep.2005	058325	ADDED ITEM	—	T.URANO	T.MORITAKE	K.HISATOMI
8	2.Apr.2010	069735	ADDED ITEM	M.SAITOU	N.UCHIYAMA	—	y.miyasawa

TABLE 1

NO. OF CONTACTS	A	B	C	WITHOUT BOSS	WITH BOSS
6	4.2	1.6	3.4		
8	5	2.4	4.2	※△	
10	5.8	3.2	5	※△	※△
12	6.6	4	5.8		※△
14	7.4	4.8	6.6	※△	※
16	8.2	5.6	7.4		※△
18	9	6.4	8.2		
20	9.8	7.2	9		※△
22	10.6	8	9.8		
24	11.4	8.8	10.6		※△
26	12.2	9.6	11.4		
28	13	10.4	12.2		
30	13.8	11.2	13		※
32	14.6	12	13.8		
34	15.4	12.8	14.6		
36	16.2	13.6	15.4		



SECT. A-A
(SCALE 10:1)

- △ NOTE1. WITHOUT BOSS... IL-WX-**-P-HF-A1-B
WITH BOSS... IL-WX-**-PB-HF-A1-B
- △ 2. IL-WX-**-P*-HF-A1-B
INSULATOR COLOR:BLACK
- △△ 3. ※MARKED ITEMS HAVE ALREADY BEEN DEVELOPED.
- △ 注1. ボス無し品名... IL-WX-**-P-HF-A1-B
ボス有り品名... IL-WX-**-PB-HF-A1-B
- △ 2. IL-WX-**-P*-HF-A1-B
インシュレータ色相:黒
- △ 3. ※マークのみ既開発品である。

3	INSULATOR	1	GLASS FILLED PPS		COLOR:BLACK△
2	CONTACT B	N/2	HIGH STRENGTH BRASS	GOLD PLATING	
1	CONTACT A	N/2	HIGH STRENGTH BRASS	GOLD PLATING	
符号 NO.	名称 DESCRIPTION	個数 QTY.	材料 MATERIAL	仕上 FINISH	備考 REMARKS
仕様書(SPECIFICATION)		第1版(ORIGINAL DATE) 8.Mar.1991		尺度(SCALE) 2:1	シリーズ(SERIES) IL-WX
公差(GENERAL TOLERANCE)		製図 DR.		名称(TITLE)△ IL-WX-**-P*-HF-A1-B	
寸法(DIMENSION)		担当 CHK.	H.AMEMIYA		
角度(ANGLES)		査閲 APPD.	T.MIYASHITA		
. ±0.8 .X ±0.4 .XX ±0.1 .XXX ±		承認 APPD.	H.FUJINO		
		質量(MASS)			
日本航空電子工業株式会社 JAPAN AVIATION ELECTRONICS INDUSTRY, LTD.					図面番号(DRAWING NO.) SJ025942
版数 (REV.)					8

DCF-C-212H(12.08)

図面番号(DRAWING NO.) SJ025943

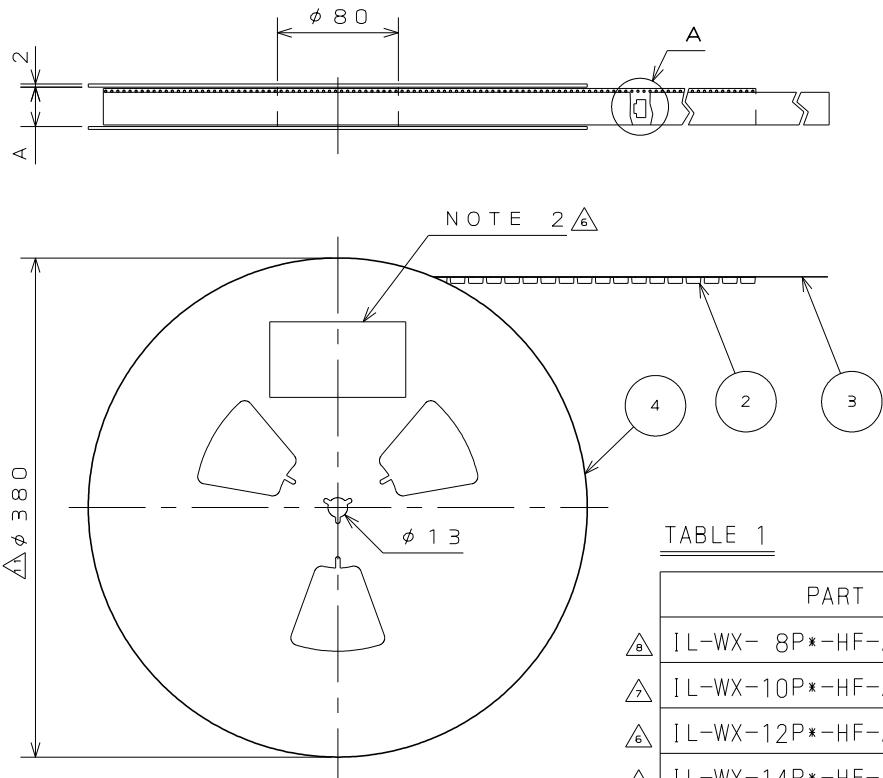



TABLE 1

	PART No.	A	B	C	D
△	IL-WX- 8P*-HF-A1-B-E1000	18	16	7.5	5.4
△	IL-WX-10P*-HF-A1-B-E1000	18	16	7.5	6.2
△	IL-WX-12P*-HF-A1-B-E1000	18	16	7.5	7
△	IL-WX-14P*-HF-A1-B-E1000	18	16	7.5	7.8
△	IL-WX-16P*-HF-A1-B-E1000	18	16	7.5	8.6
△	IL-WX-18P*-HF-A1-B-E1000	18	16	7.5	9.4
△	IL-WX-20P*-HF-A1-B-E1000	18	16	7.5	10.2
△	IL-WX-24P*-HF-A1-B-E1000	26	24	11.5	11.8
△	IL-WX-30P*-HF-A1-B-E1000	26	24	11.5	14.2

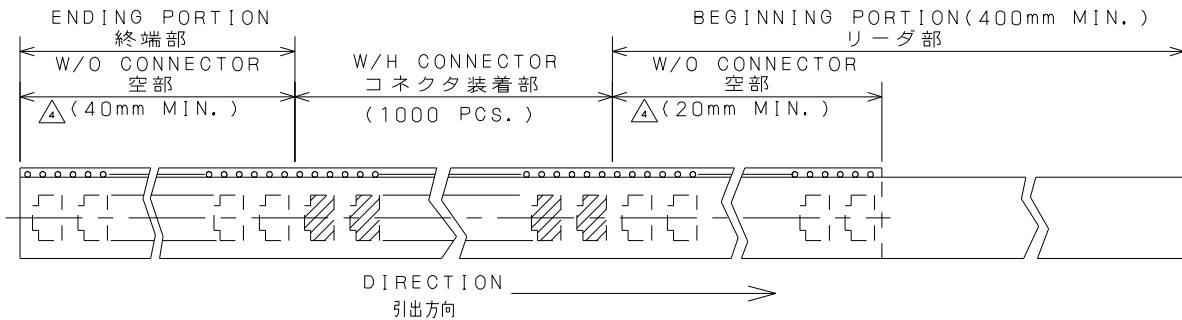
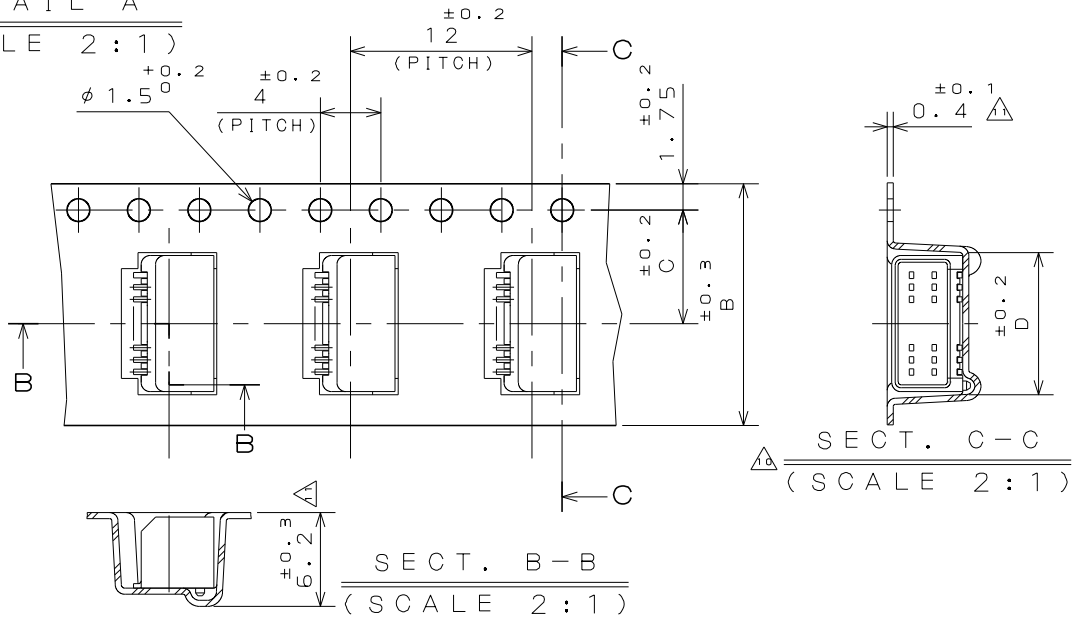
- △NOTE1. SUFFIX “-E1000” OF PART NUMBER IL-WX-※P※-HF-A1-B-E1000 INDICATES 1000 PCS IN REEL.
2. THE LABEL IN WHICH PART NO., NUMBER OF CONNECTORS LOT NO., TAPE WIDTH AND FEED PITCH ARE MARKED, IS ATTACHED AS SHOWN.
△3. REFER TO THE DRAWING SJ025942(IL-WX-※P※-HF-A1-B) FOR CONNECTOR DIMENSIONS.
4. IN CASE THAT DIMENSION B (TAPE WIDTH) IS 16mm OR 24mm, THERE IS PILOT HOLE AT ONE SIDE ONLY.

- △注1. “IL-WX-※P※-HF-A1-B-E1000”は収納数1000個入りのリールに収納された品名を表す。
2. 図示の位置に下記のシールを貼り、品名、収納数、ロットNo.、及びテープの幅と送りピッチを記入する。
△3. コネクタ寸法はSJ025942(IL-WX-※P※-HF-A1-B)参照。
4. B寸法(テープ幅)が16、24の場合、パイロット穴は片側のみである。

現品ラベル/ARTICLE LABEL	
品名(DESCRIPTION)	IL-WX-※P※-HF-A1-B-E1000
図番(PART No.)	SJ025943
数量(Q'ty)	1,000
ITEM NO	*****
Lot No.	*****
E.Code, TB※12	
	
2014/01/17 MADE IN JAPAN JAE Japan Aviation Electronics Industry, Ltd. DCF-C-0675(12011)/JAPS-9006-2	

版数 VER.	年月日 DATE	CN NO.	変更内容 DESCRIPTION	製図 DR.	担当 CHK.	査閲 APPD.	承認 APPD.
3	7.Feb.1997	39530	REDRAWN AND ADDED ITEM AND REVISED PART No. etc	N.ONODERA	H.OBIKANE	K.IBARAKI	T.MORINO
4	9.Oct.1997	40786	ADDED ITEM etc.	N.ONODERA	H.OBIKANE	K.IBARAKI	T.MORINO
5	10.Nov.1998	43199	ADDED ITEM	M.ABE	H.OBIKANE		H.AMEMIYA
6	10.Mar.2004	054587	ADDED ITEM		N.UCHIYAMA	K.KAWASE	S.KASHIWAGI
7	28.Sep.2005	058325	ADDED ITEM		T.URANO	T.MORITAKE	K.HISATOMI
8	2.Apr.2010	069735	ADDED ITEM AND REVISED ARTICLE LABEL	M.SAITOU	N.UCHIYAMA		Y.MIZUSAWA
9	23.May.2012	002656	ADDED ITEM		K.KIMURA	N.IKENAGA	G.HAGA
10	30.May.2014	009317	REVISED ARTICLE LABEL	M.SAITOU	N.UCHIYAMA		T.KUDOU
11	30.Jun.2014	010228	CHANGE CARRIER TAPE MATERIAL AND REEL DIAMETER		N.UCHIYAMA		T.KUDOU

DETAIL A
(SCALE 2:1)



4	REEL	—	PAPER		
3	COVER TAPE	—	PET		
2	CARRIER TAPE	—	POLYSTYRENE △		
1	CONNECTOR	1000			IL-WX-※P※-HF-A1-B SJ025942(NOTE3) △
符号 NO.	名称 DESCRIPTION	個数 QTY.	材料 MATERIAL	仕上 FINISH	備考 REMARKS
仕様書(SPECIFICATION)		第1版(ORIGINAL DATE) 8.Mar.1991		尺度(SCALE)	シリーズ(SERIES)
一般公差(GENERAL TOLERANCE)		製図 DR.		名称(TITLE)△	
寸法(DIMENSION)	角度(ANGLES)	担当 CHK.	H.AMEMIYA	IL-WX-※P※-HF -A1-B-E1000	
・ ±0.8	×° ±	査閲 APPD.	T.MIYASHITA		
・× ±0.4	×°× ±	承認 APPD.	H.FUJINO		
・×× ±0.1				質量(MASS)	
・××× ±	単位(UNIT): mm				